

平成 17 事業年度

連結附属明細書

自 平成17年 4月 1日

至 平成18年 3月31日

独立行政法人石油天然ガス・金属鉱物資源機構

目 次

【連結法人単位】

(1)	固定資産の取得及び処分並びに減価償却費の明細	1
(2)	たな卸資産の明細	2
(3)	未成工事支出金及び未成工事受入金の明細	3
(4)	有価証券の明細	4
(5)	長期貸付金の明細	10
(6)	短期貸付金の明細	11
(7)	関係法人長期貸付金の明細	12
(8)	関係法人貸付金の明細	〃
(9)	長期借入金の明細	13
(10)	1年内返済長期借入金の明細	16
(11)	石油天然ガス・金属鉱物資源債券の明細	19
(12)	1年内償還債券の明細	〃
(13)	引当金の明細	20
(14)	貸付金等に対する貸倒引当金の明細	21
(15)	退職給付引当金の明細	23
(16)	保証債務の明細	24
(17)	資本金及び資本剰余金の明細及び増減	〃
(18)	積立金の明細	25
(19)	目的積立金の取崩しの明細	〃
(20)	運営費交付金債務及び当期振替額等の明細	26
(21)	運営費交付金以外の国等からの財源措置の明細	29
(22)	民間備蓄融資事業貸付金の明細	31
(23)	民間備蓄融資事業借入金の明細	33
(24)	役員及び職員の給与の明細	34
(25)	連結セグメント情報	36
(26)	その他の主な資産及び負債の明細	38
(27)	その他の主な費用及び収益の明細	45
(28)	特定の運用資産	48
(29)	特定関連会社に関する情報	49
(30)	関連会社に関する情報	52
(31)	関連公益法人に関する情報	65
(32)	特定関連会社、関連会社及び関連公益法人の役員一覧	67

【石油天然ガス勘定】

(1)	固定資産の取得及び処分並びに減価償却費の明細	72
(2)	たな卸資産の明細	73
(3)	未成工事支出金及び未成工事受入金の明細	〃
(4)	有価証券の明細	〃
(5)	長期貸付金の明細	75
(6)	短期貸付金の明細	〃
(7)	関係法人長期貸付金の明細	〃
(8)	関係法人貸付金の明細	〃
(9)	長期借入金の明細	〃
(10)	1年内返済長期借入金の明細	〃
(11)	石油天然ガス・金属鉱物資源債券の明細	76
(12)	1年内償還債券の明細	〃
(13)	引当金の明細	〃
(14)	貸付金等に対する貸倒引当金の明細	〃
(15)	退職給付引当金の明細	〃
(16)	保証債務の明細	77
(17)	資本金及び資本剰余金の明細及び増減	〃
(18)	積立金の明細	〃
(19)	目的積立金の取崩しの明細	〃
(20)	運営費交付金債務及び当期振替額等の明細	〃
(21)	運営費交付金以外の国等からの財源措置の明細	〃
(22)	民間備蓄融資事業貸付金の明細	〃
(23)	民間備蓄融資事業借入金の明細	〃
(24)	役員及び職員の給与の明細	〃
(25)	連結セグメント情報	78
(26)	その他の主な資産及び負債の明細	79
(27)	その他の主な費用及び収益の明細	82
(28)	特定の運用資産	84
(29)	特定関連会社に関する情報	85
(30)	関連会社に関する情報	87
(31)	関連公益法人に関する情報	99
(32)	特定関連会社、関連会社及び関連公益法人の役員一覧	100

【金属鉱業備蓄・探鉱融資等勘定】

(1)	固定資産の取得及び処分並びに減価償却費の明細	104
(2)	たな卸資産の明細	105
(3)	未成工事支出金及び未成工事受入金の明細	〃
(4)	有価証券の明細	〃
(5)	長期貸付金の明細	〃
(6)	短期貸付金の明細	〃
(7)	関係法人長期貸付金の明細	〃
(8)	関係法人貸付金の明細	〃
(9)	長期借入金の明細	106
(10)	1年内返済長期借入金の明細	〃
(11)	石油天然ガス・金属鉱物資源債券の明細	〃
(12)	1年内償還債券の明細	〃
(13)	引当金の明細	〃
(14)	貸付金等に対する貸倒引当金の明細	〃
(15)	退職給付引当金の明細	107
(16)	保証債務の明細	〃
(17)	資本金及び資本剰余金の明細及び増減	〃
(18)	積立金の明細	〃
(19)	目的積立金の取崩しの明細	〃
(20)	運営費交付金債務及び当期振替額等の明細	〃
(21)	運営費交付金以外の国等からの財源措置の明細	108
(22)	民間備蓄融資事業貸付金の明細	〃
(23)	民間備蓄融資事業借入金の明細	〃
(24)	役員及び職員の給与の明細	〃
(25)	連結セグメント情報	109
(26)	その他の主な資産及び負債の明細	110
(27)	その他の主な費用及び収益の明細	111
(28)	特定の運用資産	〃
(29)	特定関連会社に関する情報	112
(30)	関連会社に関する情報	113
(31)	関連公益法人に関する情報	114
(32)	特定関連会社、関連会社及び関連公益法人の役員一覧	115

(1) 固定資産の取得及び処分並びに減価償却費の明細

(単位 : 円)

資 産 の 種 類	期首残高	当期増加額	当期減少額	期末残高	減価償却累計額		差引当期末残高	摘 要	
						当期償却額			
有形固定資産	建 物	5,273,281,313	92,247,229	94,059,129	5,271,469,413	620,561,847	302,703,686	4,650,907,566	
	構 築 物	526,571,981	77,337,425	-	603,909,406	175,415,078	86,366,178	428,494,328	
	機 械 及 び 装 置	3,167,678,712	1,584,971,911	3,298,470	4,749,352,153	2,121,787,213	1,143,819,627	2,627,564,940	
	船	760,000,000	-	-	760,000,000	395,833,331	189,999,999	364,166,669	
	車 両 運 搬 具	585,776,010	8,352,651	9,941,368	584,187,293	297,283,144	144,326,729	286,904,149	
	工 具 器 具 備 品	2,616,964,202	109,037,331	28,012,527	2,697,989,006	1,177,060,806	582,524,023	1,520,928,200	
	土 地	3,900,100,000	-	-	3,900,100,000	-	-	3,900,100,000	
	希 少 金 属 鉱 産 物	28,177,047,302	-	705,718,954	27,471,328,348	-	-	27,471,328,348	
計	45,007,419,520	1,871,946,547	841,030,448	46,038,335,619	4,787,941,419	2,449,740,242	41,250,394,200		
無形固定資産	特 許 権	9,100,267	19,077,501	-	28,177,768	928,912	905,293	27,248,856	
	ソ フ ト ウ エ ア	7,567,800	8,850,000	-	16,417,800	4,883,549	1,526,600	11,534,251	
	電 話 加 入 権	7,159,303	-	-	7,159,303	633,303	-	6,526,000	
	施 設 利 用 権	2,000,000	-	-	2,000,000	-	-	2,000,000	
	計	25,827,370	27,927,501	-	53,754,871	6,445,764	2,431,893	47,309,107	
投資その他の資産	投 資 有 価 証 券	18,258,704,732	24,513,645,110	3,750,878,263	39,021,471,579	-	-	39,021,471,579	
	関 係 会 社 株 式	62,941,094,346	1,649,525,989	2,191,136,859	62,399,483,476	-	-	62,399,483,476	
	長 期 貸 付 金	7,772,416,000	1,487,164,000	1,674,743,000	7,584,837,000	-	-	7,584,837,000	
	関 係 法 人 長 期 貸 付 金	618,738,000	-	238,738,000	380,000,000	-	-	380,000,000	
	破産債権、再生債権、更生債権 その他これらに準ずる債権	76,754,000	-	76,754,000	-	-	-	-	
	求 償 権	-	2,243,148,060	-	2,243,148,060	-	-	2,243,148,060	
	債 券 発 行 差 金	638,926	-	480,379	158,547	-	-	158,547	
	敷 金 ・ 保 証 金	612,918,203	45,915,314	171,762,174	487,071,343	-	-	487,071,343	
	探 鉱 仮 勘 定	4,901,311,615	323,665,379	3,436,837,991	1,788,139,003	-	-	1,788,139,003	
	探 鉱 開 発 投 資 勘 定	-	3,380,837,991	-	3,380,837,991	-	-	3,380,837,991	
計	95,182,575,822	33,643,901,843	11,541,330,666	117,285,146,999	-	-	117,285,146,999		
繰延資産	開 業 費	78,429,592	2,134,824	-	80,564,416	-	-	80,564,416	
	新 株 発 行 費	2,398,963	392,000	1,692,382	1,098,581	-	-	1,098,581	
	計	80,828,555	2,526,824	1,692,382	81,662,997	-	-	81,662,997	

(2) たな卸資産の明細

(単位：円)

種 類	期 首 残 高	当 期 増 加 額		当 期 減 少 額		期 末 残 高	摘 要
		当期購入・製造・振替	そ の 他	払出・振替	そ の 他		
仕掛品	5,621,288,696	2,463,463,819	-	5,621,040,755	-	2,463,711,760	
【石油天然ガス勘定】							
平成16年度国内石油天然ガス基礎調査委託費	4,820,662,039	-	-	4,820,662,039	-	-	事業確定に伴う費用への振替
平成16年度メタンハイドレート開発促進委託費	212,341,006	-	-	212,341,006	-	-	事業確定に伴う費用への振替
平成17年度国内石油天然ガス基礎調査委託費	-	1,390,744,730	-	-	-	1,390,744,730	事業繰越に伴う支出済額の振替
平成17年度メタンハイドレート開発促進委託費	-	141,347,114	-	-	-	141,347,114	事業繰越に伴う支出済額の振替
平成17年度国際石油需給体制等調査委託費	-	2,875,842	-	-	-	2,875,842	事業繰越に伴う支出済額の振替
【金属鉱業一般勘定】							
平成16年度共同資源開発基礎調査受託事業費	588,037,710	-	-	588,037,710	-	-	
平成17年度共同資源開発基礎調査受託事業費	-	928,496,133	-	-	-	928,496,133	
平成14年度豊栄鉱山鉱害防止工事工事管理	247,941	-	-	-	-	247,941	
貯蔵品	629,338,781	587,237,261	-	554,448,827	98,980,427	563,146,788	
【石油天然ガス勘定】							
備蓄基地に係る燃料油、油処理剤等	383,889,404	586,292,430	-	552,822,385	186,414	417,173,035	
【金属鉱業一般勘定】							
I-101-使用合理化抗汚水処理技術開発受託事業実証試験設備	245,449,377	944,831	-	1,626,442	98,794,013	145,973,753	委託先より所有権の移転による増及び国への所有権の移転による減及び評価減
たな卸資産合計額	6,250,627,477	3,050,701,080	-	6,175,489,582	98,980,427	3,026,858,548	

(3) 未成工事支出金及び未成工事受入金の明細

【石油天然ガス勘定】

(単位：円)

種 類	期首残高	当 期 増 加 額		当 期 減 少 額		期末残高	摘 要
		支出・受入	そ の 他	当期完成	そ の 他		
未 成 工 事 支 出 金	97,440,020,094	49,370,768,612	-	83,840,870,530	3,944,350,317	59,025,567,859	受託経費、仮払消費税との振替
未 成 工 事 受 入 金	97,440,020,094	49,620,261,821	-	83,840,870,530	4,193,843,526	59,025,567,859	受託収入、仮受消費税との振替

(4) 有価証券の明細

1. 流動資産として計上された有価証券

(単位:円)

満期保有目的債券	種類及び銘柄	取得価額	券面総額	貸借対照表計上額	当期費用に含まれた評価差額	摘要
	【金属鉱業備蓄・探鉱融資等勘定】					
	い第624号興業債券	50,274,500	50,000,000	50,072,464	-202,036	
	い第627号興業債券	150,000,000	150,000,000	150,000,000	-	
	第116回あおぞら債券(2年)	200,000,000	200,000,000	200,000,000	-	
	い第628号興業債券	200,516,000	200,000,000	200,089,986	-136,280	
	第117回あおぞら債券(2年)	100,078,000	100,000,000	100,036,000	-42,000	
	第118回あおぞら債券(2年)	200,194,000	200,000,000	200,111,399	-82,601	
	第119回あおぞら債券(2年)	100,033,000	100,000,000	100,021,646	-11,354	
	第83回住宅金融公庫財形住宅債券	109,652,910	109,000,000	109,449,586	-203,324	
	第50号商工債券(3年)	100,167,000	100,000,000	100,117,979	-49,021	
	第16回三菱マテリアル(株)無担保社債	100,000,000	100,000,000	100,000,000	-	
	第15回三菱マテリアル(株)無担保社債	197,784,000	200,000,000	199,788,863	670,124	
	い第626号興業債券	100,000,000	100,000,000	100,000,000	-	
	い第627号興業債券	100,000,000	100,000,000	100,000,000	-	
	い第629号興業債券	99,761,000	100,000,000	99,964,527	47,773	
	第31回伊藤忠商事(株)無担保社債	100,000,000	100,000,000	100,000,000	-	
	第40回日本鋼管(株)無担保社債	99,950,000	100,000,000	99,996,055	9,994	
	【金属鉱業一般勘定】					
	第74回オリックス(株)無担保社債	80,327,200	80,000,000	80,088,451	-105,501	
	【金属鉱業鉱害防止積立金勘定】					
	第611号い号商工債券	99,841,000	100,000,000	99,994,558	73,555	
	第628号興業債券	199,470,000	200,000,000	199,872,651	192,871	
	第83回住宅金融公庫財形住宅債券	100,657,000	100,000,000	100,240,631	-246,712	
	第27回あおぞら債券(3年)	99,584,000	100,000,000	99,938,576	169,843	
	第35回伊藤忠商事(株)無担保社債	100,000,000	100,000,000	100,000,000	-	
	【金属鉱業鉱害防止事業基金勘定】					
	い第625号興業債券	99,858,000	100,000,000	99,977,034	57,018	
	い第626号興業債券	100,000,000	100,000,000	100,000,000	-	
	い第628号興業債券	199,470,000	200,000,000	199,872,651	192,871	
	い第629号興業債券	199,522,000	200,000,000	199,874,599	168,896	
	第31回伊藤忠商事(株)無担保社債	200,000,000	200,000,000	200,000,000	-	
	第40回日本鋼管(株)無担保社債	99,950,000	100,000,000	99,992,052	20,143	
	計	3,587,089,610	3,589,000,000	3,589,499,708	524,259	
貸借対照表計上額合計				3,589,499,708		

2. 投資その他の資産として計上された有価証券

(単位: 円)

満期保有目的債券	種類及び銘柄	取得価額	券面総額	貸借対照表計上額	当期費用に含まれた評価差額	摘要
	【石油天然ガス勘定】					
	第594回 長期信用債券	270,000,000	270,000,000	270,000,000	-	
	第20回 利付国債(5年)	820,000,000	820,000,000	820,000,000	-	
	第196回 利付国債(10年)	200,000,000	200,000,000	200,000,000	-	
	第197回 利付国債(10年)	199,130,000	200,000,000	199,802,775	-133,804	
	第198回 利付国債(10年)	599,940,000	600,000,000	599,986,299	-9,293	
	第201回 利付国債(10年)	199,500,000	200,000,000	199,859,012	-71,472	
	第204回 利付国債(10年)	1,100,000,000	1,100,000,000	1,098,683,689	-591,690	
	第208回 利付国債(10年)	348,405,000	350,000,000	343,345,486	-2,436,205	
	第213回 利付国債(10年)	100,000,000	100,000,000	98,708,540	-399,815	
	第215回 利付国債(10年)	1,045,159,500	1,050,000,000	1,048,019,153	-569,298	
	第220回 利付国債(10年)	99,920,000	100,000,000	99,964,554	-8,910	
	第227回 利付国債(10年)	200,000,000	200,000,000	200,000,000	-	
	【金属鉱業備蓄・探鉱融資等勘定】					
	第149回しんきん中金債券	130,750,100	130,000,000	130,555,840	-194,260	
	第4回都市再生債券	99,980,000	100,000,000	99,989,877	6,867	
	第11回道路債券	199,940,000	200,000,000	199,979,260	12,032	
	第544回あおぞら債券	202,116,000	200,000,000	201,261,289	-659,555	
	第87回住宅金融公庫財形住宅債券	99,509,000	100,000,000	99,705,480	147,867	
	第550回あおぞら債券	100,000,000	100,000,000	100,000,000	-	
	第17回東京都損失補償東京都住宅供給公社債券	100,000,000	100,000,000	100,000,000	-	
	第18回東京都損失補償東京都住宅供給公社債券	99,960,000	100,000,000	99,978,477	7,879	
	第92回住宅金融公庫財形住宅債券	99,536,000	100,000,000	99,688,565	95,846	
	第1回日本学生支援債券	200,000,000	200,000,000	200,000,000	-	
	第4回兵庫県保証兵庫県土地開発公社債券	199,940,000	200,000,000	199,958,413	11,980	
	第581回あおぞら債券	80,000,000	80,000,000	80,000,000	-	
	第1回新東京国際空港債券	103,098,000	100,000,000	102,958,997	-139,003	
	ろ号特別第40回首都高速道路債券	101,684,000	100,000,000	101,637,779	-46,221	
	ろ号特別第40回首都高速道路債券	163,754,460	162,000,000	163,714,935	-39,525	
	ろ号特別第92回新東京国際空港債券	103,687,000	100,000,000	103,319,976	-367,024	
	第4回農林漁業金融公庫債券	98,057,000	100,000,000	98,225,077	168,077	
	第6回都市基盤整備債券	96,666,000	100,000,000	96,720,127	54,127	
	第7回日本政策投資銀行債券	95,519,000	100,000,000	95,584,922	65,922	
	第3回同和鉱業(株)無担保社債	100,000,000	100,000,000	100,000,000	-	
	第2回(株)日興コーディアルグループ無担保社債	101,327,000	100,000,000	100,864,433	-443,142	
	第5回横浜ゴム(株)無担保社債	100,000,000	100,000,000	100,000,000	-	
	第2回三井金属鉱業(株)無担保社債	99,540,000	100,000,000	99,747,111	116,840	
	第1回関西国際空港(株)社債	99,352,000	100,000,000	99,597,034	138,234	
	第3回三井金属鉱業(株)無担保社債	100,000,000	100,000,000	100,000,000	-	

(単位：円)

満期保有目的債券	種類及び銘柄	取得価額	券面総額	貸借対照表計上額	当期費用に含まれた評価差額	摘要
	第3回三井金属鉱業(株)無担保社債	100,000,000	100,000,000	100,000,000	-	
	第90回オリックス(株)無担保社債	100,000,000	100,000,000	100,000,000	-	
	第46回住友金属工業(株)無担保社債	100,000,000	100,000,000	100,000,000	-	
	第32回(株)三井住友銀行無担保社債	99,960,000	100,000,000	99,965,469	5,469	
	第1回セイコーエプソン無担保社債	199,250,000	200,000,000	199,291,158	41,158	
	第106回オリックス無担保社債	100,000,000	100,000,000	100,000,000	-	
	第7回(株)エヌ・ティ・ティ・ドコモ債	102,953,000	100,000,000	102,698,867	-254,133	
	第3回野村ホールディングス(株)無担保社債	102,364,000	100,000,000	102,067,084	-296,916	
	第3回野村ホールディングス(株)無担保社債	101,175,000	100,000,000	101,071,600	-103,400	
	第12回ソニー無担保社債	101,929,000	100,000,000	101,875,521	-53,479	
	第6回(株)日興コーディアルグループ無担保社債	103,729,000	100,000,000	103,302,736	-426,264	
	第429回関西電力(株)社債	103,279,000	100,000,000	103,038,043	-240,957	
	第48回住友金属工業(株)無担保社債	100,000,000	100,000,000	100,000,000	-	
	第6回イオンクレジット無担保社債	100,897,000	100,000,000	100,802,731	-94,269	
	第2回K D I (株)無担保社債	99,940,000	100,000,000	99,944,656	4,656	
	第16回ソニー(株)無担保社債	99,155,000	100,000,000	99,196,451	41,451	
	日本電信電話(株)第47回電信電話債券	97,280,000	100,000,000	97,451,125	171,125	
	第28回第3号北海道公債	202,660,000	200,000,000	202,031,619	-408,112	
	第2回道路債券	201,302,000	200,000,000	200,785,789	-137,230	
	第20回特別地域振興整備債券	101,376,000	100,000,000	100,958,890	-191,987	
	第2回首都高速道路債券	200,000,000	200,000,000	200,000,000	-	
	第1回緑資源債券	99,950,000	100,000,000	99,966,999	5,082	
	第4回都市基盤整備債券	199,900,000	200,000,000	199,932,765	9,991	
	第12回道路債券	199,920,000	200,000,000	199,945,900	8,039	
	第2回都市再生債券	99,990,000	100,000,000	99,991,657	1,013	
	第7回都市基盤整備債券	96,536,000	100,000,000	96,970,148	419,217	
	第125回神奈川県公債	99,759,000	100,000,000	99,787,249	26,575	
	第275回大阪府公債	97,497,000	100,000,000	97,770,464	250,162	
	平成17年度第9回北海道公債	98,501,000	100,000,000	98,541,635	40,635	
	第4回関西国際空港(株)社債	200,000,000	200,000,000	200,000,000	-	
	第43回川崎製鉄(株)無担保社債	100,000,000	100,000,000	100,000,000	-	
	第43回川崎製鉄(株)無担保社債	99,494,000	100,000,000	99,881,721	85,149	
	第15回2号(株)三菱東京UFJ銀行無担保社債	99,990,000	100,000,000	99,996,903	1,998	
	第42回川崎製鉄(株)無担保社債	198,700,000	200,000,000	199,583,613	185,569	
	第13回全日本空輸(株)無担保社債	199,960,000	200,000,000	199,985,861	5,714	
	第12回日新製鋼(株)無担保社債	99,900,000	100,000,000	99,963,503	14,308	
	第31回小田急電鉄(株)無担保社債	100,000,000	100,000,000	100,000,000	-	
	第23回アサヒビール(株)無担保社債	99,950,000	100,000,000	99,973,854	7,137	
	第1回(株)日本ユニバックH L D無担保社債	100,000,000	100,000,000	100,000,000	-	
	第25回大日本インキ化学工業(株)無担保社債	98,783,000	100,000,000	99,090,232	217,747	
	第25回住友商事(株)無担保社債	100,000,000	100,000,000	100,000,000	-	

(単位：円)

満期保有目的債券	種類及び銘柄	取得価額	券面総額	貸借対照表計上額	当期費用に含まれた評価差額	摘要
	【金属鉱業一般勘定】					
	い第641号みずほコーポレート銀行債券	60,463,200	60,000,000	60,183,436	-105,272	
	第548回あおぞら銀行債券	20,000,000	20,000,000	20,000,000	-	
	第11回道路債券	99,970,000	100,000,000	99,989,630	6,016	
	平成15年度第1回福岡県公債	27,526,500	27,000,000	27,357,549	-143,412	
	【金属鉱業鉱害防止積立金勘定】					
	第3回阪神高速道路債券	99,960,000	100,000,000	99,985,231	12,086	
	第19回長期信用銀行債券(3年)	100,000,000	100,000,000	100,000,000	-	
	第11回道路債券	99,970,000	100,000,000	99,986,434	7,872	
	第546回あおぞら債券	100,000,000	100,000,000	100,000,000	-	
	第17回東京都損失補償東京都住宅供給公社債券	100,000,000	100,000,000	100,000,000	-	
	第555回あおぞら債券	99,952,000	100,000,000	99,972,375	9,760	
	第4回兵庫県保証兵庫県土地開発公社債券	99,970,000	100,000,000	99,979,183	5,996	
	特別第20回地域振興整備公団債券	174,499,920	168,000,000	173,740,967	-758,953	
	第15回2号三菱東京UFJ銀行無担保社債	99,990,000	100,000,000	99,995,741	2,750	
	第3回同和鉱業(株)無担保社債	100,000,000	100,000,000	100,000,000	-	
	第24回三菱化学(株)無担保社債	202,148,000	200,000,000	201,212,166	-448,267	
	第17回住友商事(株)無担保社債	99,874,000	100,000,000	99,907,084	24,103	
	第2回野村ホールディングス(株)無担保社債	100,536,000	100,000,000	100,394,499	-100,482	
	第2回野村ホールディングス(株)無担保社債	100,697,000	100,000,000	100,547,289	-139,400	
	第4回三井金属鉱業(株)無担保社債	100,000,000	100,000,000	100,000,000	-	
	【金属鉱業鉱害防止事業基金勘定】					
	第207回利付国債	54,142,560	54,000,000	54,080,805	-29,581	
	第208回利付国債	100,321,000	100,000,000	100,181,945	-66,608	
	第208回利付国債	73,278,860	73,000,000	73,158,059	-57,864	
	平成15年度第3回山形県公債	32,955,450	33,000,000	32,961,717	6,267	
	第280回大阪府公債	99,079,000	100,000,000	99,141,038	62,038	
	平成17年度第6回北海道公債	99,050,000	100,000,000	99,105,147	55,147	
	第286回大阪府公債	99,455,000	100,000,000	99,463,809	8,809	
	第94回政保預金保険機構債券	98,498,000	100,000,000	98,931,675	214,487	
	乙号特別第30回阪神高速道路債券	257,249,200	260,000,000	258,034,258	376,045	
	第2回道路債券	100,651,000	100,000,000	100,477,066	-83,315	
	第4回道路債券	200,000,000	200,000,000	200,000,000	-	
	第2回首都高速道路債券	120,000,000	120,000,000	120,000,000	-	
	第4回道路債券	50,000,000	50,000,000	50,000,000	-	
	第4回道路債券	50,000,000	50,000,000	50,000,000	-	
	第4回首都高速道路債券	99,920,000	100,000,000	99,939,494	9,338	
	第4回都市基盤整備債券	99,950,000	100,000,000	99,961,839	5,671	
	第4回阪神高速道路債券	94,942,000	100,000,000	96,059,806	565,096	
	第7回都市基盤整備債券	93,985,000	100,000,000	95,270,469	654,388	
	第6回農林漁業金融公庫債券	99,980,000	100,000,000	99,983,894	2,019	

(単位：円)

満期保有目的債券	種類及び銘柄	取得価額	券面総額	貸借対照表計上額	当期費用に含まれた評価差額	摘要	
	第1回特別鉄道建設・運輸施設整備支援機構債券	158,488,000	160,000,000	158,787,990	151,657		
	第5回独立行政法人福祉医療機構債券	100,614,000	100,000,000	100,569,045	-44,955		
	第10回(株)カレイドジオン無担保社債	100,000,000	100,000,000	100,000,000	-		
	第17回(株)ニチレイ無担保社債	99,900,000	100,000,000	99,960,235	28,853		
	第15回2号三菱東京UFJ銀行無担保社債	99,700,000	100,000,000	99,872,266	82,516		
	第3回同和鉱業(株)無担保社債	100,000,000	100,000,000	100,000,000	-		
	第13回全日本空輸(株)無担保社債	98,260,000	100,000,000	99,056,323	381,441		
	第12回日新製鋼(株)無担保社債	99,900,000	100,000,000	99,945,008	21,559		
	第81回オリックス(株)無担保社債	100,000,000	100,000,000	100,000,000	-		
	第10回住友ゴム工業(株)無担保社債	100,000,000	100,000,000	100,000,000	-		
	第77回オリックス(株)無担保社債	100,000,000	100,000,000	100,000,000	-		
	第2回関西国際空港(株)社債(一般担保付)	99,990,000	100,000,000	99,993,301	1,998		
	第31回小田急電鉄(株)無担保社債	100,000,000	100,000,000	100,000,000	-		
	第23回アサヒビール(株)無担保社債	100,000,000	100,000,000	100,000,000	-		
	第23回アサヒビール(株)無担保社債	99,950,000	100,000,000	99,968,150	8,694		
	第6回横浜ゴム(株)無担保社債	97,050,000	100,000,000	98,041,572	474,966		
	第36回伊藤忠商事(株)無担保社債	97,308,000	100,000,000	98,207,694	430,956		
	第86回オリックス(株)無担保社債	101,500,000	100,000,000	101,136,047	-273,339		
	計	18,824,222,750	18,837,000,000	18,823,261,579	-4,589,018		
関係会社株式	銘柄	取得価額	純資産に持分割合を乗じた価額(注1)	貸借対照表計上額	当期費用に含まれた評価差額	摘要	
	【石油天然ガス勘定】						
	インベックス北カスピ海石油 株式会社 他7銘柄	43,306,521,314	43,104,021,314	41,356,884,454	-	(注2)	
	新潟石油共同備蓄 株式会社	2,660,000,000	2,988,608,075	3,006,279,320	-		
	北海道石油共同備蓄 株式会社	10,290,000,000	11,824,028,598	11,886,202,198	-		
	大分液化ガス共同備蓄 株式会社	3,050,000,000	3,082,920,690	3,093,709,870	-		
	鹿島液化ガス共同備蓄 株式会社	3,510,000,000	3,535,555,029	3,056,407,634	-		
	計	62,816,521,314	64,535,133,706	62,399,483,476	-		
その他有価証券	種類及び銘柄	取得価額	時価	貸借対照表計上額	当期費用に含まれた評価差額	その他有価証券評価差額	摘要
	第84回住宅金融公庫財形住宅債券	1,905,703,000	1,898,480,000	1,898,480,000	664,973	-6,558,027	
	第2回地域振興整備債券	403,032,000	401,280,000	401,280,000	354,233	-1,397,767	
	第3回地域振興整備債券	1,505,891,000	1,495,500,000	1,495,500,000	505,186	-9,885,814	
	第86回住宅金融公庫財形住宅債券	998,422,000	992,600,000	992,600,000	-135,322	-5,957,322	
	第2回日本育英会債券	1,304,062,000	1,295,450,000	1,295,450,000	348,339	-8,263,661	
	第31回道路債券	601,179,000	597,120,000	597,120,000	101,106	-3,957,894	
	第3回社会福祉・医療事業団債券	99,657,000	98,790,000	98,790,000	-23,234	-890,234	
	第4回独立行政法人福祉医療機構債券	498,050,000	493,700,000	493,700,000	-132,089	-4,482,089	
	第5回国民生活債券	698,754,000	692,580,000	692,580,000	-84,401	-6,258,401	
	第15回雇用・能力開発債券	1,390,820,000	1,379,280,000	1,379,280,000	-616,878	-12,156,878	
	第88回住宅金融公庫財形住宅債券	1,291,342,000	1,283,360,000	1,283,360,000	-581,801	-8,563,801	

(単位：円)

その他有価証券	種類及び銘柄	取得価額	時価	貸借対照表計上額	当期費用に含まれた評価差額	その他有価証券評価差額	摘要
	第5回都市基盤整備債券	200,116,000	198,220,000	198,220,000	7,857	-1,888,143	
	第5回首都高速道路債券	99,811,000	98,860,000	98,860,000	-12,802	-963,802	
	第1回鉄道建設・運輸施設整備支援機構債券	201,768,000	199,780,000	199,780,000	119,761	-1,868,239	
	第17回雇用・能力開発債券	700,994,000	692,860,000	692,860,000	55,378	-8,078,622	
	第1回本州四国連絡橋債券	201,964,000	199,340,000	199,340,000	109,731	-2,514,269	
	第3回鉄道建設・運輸施設整備支援機構債券	300,468,000	296,790,000	296,790,000	26,147	-3,651,853	
	第5回地域振興整備債券	100,469,000	99,190,000	99,190,000	26,203	-1,252,797	
	第22回道路債券	100,769,000	99,470,000	99,470,000	42,964	-1,256,036	
	い第635号みずほコーポレート銀行債券	2,224,414,000	2,213,860,000	2,213,860,000	2,813,331	-7,740,669	
	い号第625号商工債券	703,766,000	700,350,000	700,350,000	433,972	-2,982,028	
	第1回しんきん中金債券(7年)	511,420,000	507,350,000	507,350,000	979,331	-3,090,669	
	い第641号みずほコーポレート銀行債券	302,298,000	300,210,000	300,210,000	195,082	-1,892,918	
	い第637号農林債券	596,856,000	591,540,000	591,540,000	-211,271	-5,527,271	
	い第647号みずほコーポレート銀行債券	99,821,000	98,890,000	98,890,000	-12,028	-943,028	
	第71号商工債券(3年)	1,601,430,000	1,581,440,000	1,581,440,000	79,593	-19,910,407	
	い第653号みずほコーポレート銀行債券	1,612,939,000	1,592,640,000	1,592,640,000	720,187	-19,578,813	
	第169回しんきん中金債券	100,543,000	99,280,000	99,280,000	30,223	-1,232,777	
	計	20,356,758,000	20,198,210,000	20,198,210,000	5,803,771	-152,744,229	
貸借対照表計上額合計				101,420,955,055			

(注1) 石油等の開発会社における「純資産に持分割合を乗じた価額」については、事業の性格上、原則として長期資金収支見直しを実施の上、取得価額が毀損していないと判断される場合は取得価額と同額を記載しております。

(注2) 中期目標に基づき石油公団から包括的に承継したものであり、石油公団から帰属変更した後も石油公団の帳簿上の価格(44,202,521,314円)により管理することを経済産業大臣より指示されており、採掘開発事業の適切な事業管理並びに運営の実施の観点から包括的に一括表示しております。

(5) 長期貸付金の明細

(単位:円)

区 分	期首残高	当期増加額	当期減少額		期末残高	摘 要
			回収額	償却額		
【金属鉱業備蓄・探鉱融資等勘定】						
国内貸付金	2,173,476,000	730,000,000	664,920,000	-	2,238,556,000	
住友金属鉱山(株)	2,136,350,000	730,000,000	636,350,000	-	2,230,000,000	短期貸付金へ振替
神岡鉱業(株)	37,126,000	-	28,570,000	-	8,556,000	"
海外貸付金	129,445,000	-	6,580,000	-	122,865,000	
三井金属鉱業(株)	25,000,000	-	5,000,000	-	20,000,000	短期貸付金へ振替
同和鉱業(株)	13,445,000	-	1,580,000	-	11,865,000	"
東邦亜鉛(株)	91,000,000	-	-	-	91,000,000	"
【金属鉱業一般勘定】						
鉱害防止資金貸付金	2,912,460,000	1,758,755,000	1,866,149,000	-	2,805,066,000	
エコマネジメント(株)	-	1,509,648,000	201,444,000	-	1,308,204,000	下川鉱業(株)、尾去沢鉱山(株)及び細倉鉱業(株)からの債務承継他
古河機械金属(株)	690,565,000	87,600,000	134,534,000	-	643,631,000	短期貸付金へ振替
(株)ジャパンエナジー	251,419,000	-	28,602,000	-	222,817,000	"
住友金属鉱山(株)	231,373,000	40,300,000	62,204,000	-	209,469,000	"
石原鉱産(株)	111,189,000	-	12,854,000	-	98,335,000	"
三菱マテリアル(株)	106,274,000	3,200,000	24,974,000	-	84,500,000	"
糸平興産(株)	-	57,164,000	-	-	57,164,000	破産債権、再生債権、更生債権その他これらに準ずる債権から振替
(株)ニッチツ	57,778,000	-	12,630,000	-	45,148,000	短期貸付金へ振替
同和鉱業(株)	70,625,000	-	26,090,000	-	44,535,000	"
吉野鉱山(株)	27,470,000	-	7,852,000	-	19,618,000	"
北陸鉱山(株)	24,344,000	-	6,944,000	-	17,400,000	"
東邦亜鉛(株)	27,139,000	-	10,000,000	-	17,139,000	"
鉛山鉱業(株)	19,078,000	-	5,460,000	-	13,618,000	"
中外鉱業(株)	22,268,000	-	9,757,000	-	12,511,000	"
細倉金属鉱業(株)	-	11,393,000	6,046,000	-	5,347,000	細倉鉱業(株)からの債務承継他
ラサ工業(株)	9,989,000	-	7,103,000	-	2,886,000	短期貸付金へ振替
神岡鉱業(株)	8,326,000	-	6,276,000	-	2,050,000	"
卯根倉鉱業(株)	2,280,000	-	1,712,000	-	568,000	"
鐘打鉱業(株)	202,000	-	76,000	-	126,000	"
下川鉱業(株)	804,642,000	29,450,000	834,092,000	-	-	エコマネジメント(株)による債務承継
尾去沢鉱山(株)	310,908,000	20,000,000	330,908,000	-	-	"
細倉鉱業(株)	136,591,000	-	136,591,000	-	-	エコマネジメント(株)及び細倉金属鉱業(株)による債務承継
鉱害負担金資金貸付金	2,557,035,000	300,000,000	438,685,000	-	2,418,350,000	
三井金属鉱業(株)	2,183,768,000	300,000,000	332,543,000	-	2,151,225,000	短期貸付金へ振替
(株)ジャパンエナジー	247,820,000	-	81,029,000	-	166,791,000	"
三菱マテリアル(株)	66,393,000	-	8,778,000	-	57,615,000	"
古河機械金属(株)	59,054,000	-	16,335,000	-	42,719,000	"
計	7,772,416,000	2,788,755,000	2,976,334,000	-	7,584,837,000	

(6) 短期貸付金の明細

(単位：円)

区 分	期首残高	当期増加額	当期減少額		期末残高	摘 要
			回収額	償却額		
【金属鉱業備蓄・探鉱融資等勘定】						
国内貸付金	697,372,000	664,920,000	697,372,000	-	664,920,000	
住友金属鉱山(株)	649,750,000	636,350,000	649,750,000	-	636,350,000	
神岡鉱業(株)	47,622,000	28,570,000	47,622,000	-	28,570,000	
海外貸付金	6,580,000	6,580,000	6,580,000	-	6,580,000	
三井金属鉱業(株)	5,000,000	5,000,000	5,000,000	-	5,000,000	
同和鉱業(株)	1,580,000	1,580,000	1,580,000	-	1,580,000	
【金属鉱業一般勘定】						
鉱害防止資金貸付金	585,231,000	580,794,000	585,231,000	-	580,794,000	
エコマネジメント㈱	-	201,444,000	-	-	201,444,000	
古河機械金属(株)	127,232,000	134,534,000	127,232,000	-	134,534,000	
住友金属鉱山(株)	68,062,000	62,204,000	68,062,000	-	62,204,000	
(株)ジャパンエナジー	33,742,000	28,602,000	33,742,000	-	28,602,000	
同和鉱業(株)	36,094,000	26,090,000	36,094,000	-	26,090,000	
三菱マテリアル(株)	27,022,000	24,974,000	27,022,000	-	24,974,000	
糸平興産(株)	-	16,236,000	-	-	16,236,000	破産債権、再生債権、更生債権これらに準ずる債権から振替
石原鉱産(株)	13,344,000	12,854,000	13,344,000	-	12,854,000	
(株)ニッチツ	13,612,000	12,630,000	13,612,000	-	12,630,000	
東邦亜鉛(株)	8,571,000	10,000,000	8,571,000	-	10,000,000	
中外鉱業(株)	12,621,000	9,757,000	12,621,000	-	9,757,000	
吉野鉱山(株)	7,852,000	7,852,000	7,852,000	-	7,852,000	
ラサ工業(株)	7,112,000	7,103,000	7,112,000	-	7,103,000	
北陸鉱山(株)	6,944,000	6,944,000	6,944,000	-	6,944,000	
神岡鉱業(株)	10,498,000	6,276,000	10,498,000	-	6,276,000	
細倉金属鉱業(株)	-	6,046,000	-	-	6,046,000	
鉛山鉱業(株)	5,460,000	5,460,000	5,460,000	-	5,460,000	
卯根倉鉱業(株)	3,428,000	1,712,000	3,428,000	-	1,712,000	
鐘打鉱業(株)	76,000	76,000	76,000	-	76,000	
下川鉱業(株)	111,274,000	-	111,274,000	-	-	
尾去沢鉱山(株)	60,249,000	-	60,249,000	-	-	
細倉鉱業(株)	32,038,000	-	32,038,000	-	-	
鉱害負担金資金貸付金	447,586,000	438,685,000	447,586,000	-	438,685,000	
三井金属鉱業(株)	337,609,000	332,543,000	337,609,000	-	332,543,000	
(株)ジャパンエナジー	83,990,000	81,029,000	83,990,000	-	81,029,000	
三菱マテリアル(株)	9,643,000	8,778,000	9,643,000	-	8,778,000	
古河機械金属(株)	16,344,000	16,335,000	16,344,000	-	16,335,000	
計	1,736,769,000	1,690,979,000	1,736,769,000	-	1,690,979,000	

(7) 関係法人長期貸付金の明細

【石油天然ガス勘定】

(単位 : 円)

区 分	期首残高	当期増加額	当期減少額		期末残高	摘 要
			回収額	償却額		
関係法人長期貸付金						
新潟石油共同備蓄 (株)	618,738,000	-	238,738,000	-	380,000,000	関係法人貸付金へ振替

(8) 関係法人貸付金の明細

【石油天然ガス勘定】

(単位 : 円)

区 分	期首残高	当期増加額	当期減少額		期末残高	摘 要
			回収額	償却額		
関係法人貸付金						
新潟石油共同備蓄 (株)	223,126,000	238,738,000	223,126,000	-	238,738,000	関係法人長期貸付金より振替

(9) 長期借入金の明細

(単位 : 円)

区 分	期首残高	当期増加	当期減少	期末残高	平均利率(%)	返済期限	摘 要
財務省財政融資資金	6,089,375,000	575,000,000	958,419,000	5,705,956,000			
【石油天然ガス勘定】							
平成9年度借入	120,000,000	-	24,000,000	96,000,000	2.10%	平成23年3月	
平成12年度借入	100,000,000	-	16,000,000	84,000,000	1.60%	平成26年3月	
平成13年度借入	100,000,000	-	-	100,000,000	1.50%	平成27年3月	
平成14年度借入	100,000,000	-	-	100,000,000	0.70%	平成28年3月	
【金属鉱業一般勘定】							
平成3年度借入	7,692,000	-	7,692,000	-	6.00%	平成18年9月	
〃	53,846,000	-	53,846,000	-	5.50%	平成19年3月	
平成4年度借入	15,384,000	-	15,384,000	-	5.05%	平成19年3月	
〃	7,692,000	-	7,692,000	-	4.90%	平成19年3月	
〃	23,076,000	-	15,384,000	7,692,000	4.90%	平成19年9月	
〃	11,538,000	-	7,692,000	3,846,000	4.70%	平成19年9月	
〃	76,920,000	-	38,460,000	38,460,000	4.40%	平成20年3月	
平成5年度借入	30,768,000	-	15,384,000	15,384,000	4.60%	平成20年3月	
〃	15,384,000	-	7,692,000	7,692,000	3.85%	平成20年3月	
〃	46,152,000	-	15,384,000	30,768,000	3.85%	平成20年11月	
〃	23,076,000	-	7,692,000	15,384,000	3.65%	平成20年11月	
〃	230,766,000	-	76,922,000	153,844,000	4.30%	平成20年11月	
平成6年度借入	26,922,000	-	7,692,000	19,230,000	4.50%	平成21年5月	
〃	61,536,000	-	15,384,000	46,152,000	4.75%	平成21年11月	
〃	30,768,000	-	7,692,000	23,076,000	4.75%	平成21年11月	
〃	30,768,000	-	7,692,000	23,076,000	4.65%	平成21年11月	
〃	307,688,000	-	76,922,000	230,766,000	4.65%	平成21年11月	
平成7年度借入	34,614,000	-	7,692,000	26,922,000	3.25%	平成22年9月	
〃	138,456,000	-	30,768,000	107,688,000	3.15%	平成22年9月	
〃	230,760,000	-	46,152,000	184,608,000	3.40%	平成23年3月	
平成8年度借入	76,920,000	-	15,384,000	61,536,000	3.00%	平成23年3月	
〃	38,460,000	-	7,692,000	30,768,000	2.90%	平成23年3月	
〃	184,608,000	-	30,768,000	153,840,000	2.80%	平成24年3月	
平成9年度借入	99,996,000	-	15,384,000	84,612,000	2.20%	平成24年9月	
〃	161,532,000	-	23,076,000	138,456,000	2.10%	平成25年3月	
平成10年度借入	53,844,000	-	7,692,000	46,152,000	2.00%	平成25年3月	
〃	53,844,000	-	7,692,000	46,152,000	1.90%	平成25年3月	

(単位：円)

区 分	期首残高	当期増加	当期減少	期末残高	平均利率(%)	返済期限	摘 要
平成10年度借入	173,070,000	-	23,076,000	149,994,000	1.30%	平成25年9月	
"	57,690,000	-	7,692,000	49,998,000	2.10%	平成25年9月	
"	184,608,000	-	23,076,000	161,532,000	2.10%	平成26年3月	
"	18,448,000	-	2,306,000	16,142,000	2.00%	平成26年3月	
平成11年度借入	43,072,000	-	5,384,000	37,688,000	2.00%	平成26年3月	
"	19,601,000	-	2,306,000	17,295,000	2.00%	平成26年9月	
"	189,601,000	-	22,306,000	167,295,000	2.10%	平成26年9月	
"	255,000,000	-	30,000,000	225,000,000	2.00%	平成26年9月	
平成12年度借入	34,614,000	-	3,846,000	30,768,000	2.00%	平成27年3月	
"	6,912,000	-	768,000	6,144,000	1.90%	平成27年3月	
"	57,456,000	-	6,384,000	51,072,000	1.90%	平成27年3月	
"	32,148,000	-	3,384,000	28,764,000	2.10%	平成27年9月	
"	143,222,000	-	15,076,000	128,146,000	2.00%	平成27年9月	
"	5,833,000	-	614,000	5,219,000	1.80%	平成27年9月	
"	5,833,000	-	614,000	5,219,000	1.70%	平成27年9月	
"	462,300,000	-	46,230,000	416,070,000	1.60%	平成28年3月	
平成13年度借入	56,920,000	-	5,692,000	51,228,000	1.30%	平成28年3月	
"	81,520,000	-	8,152,000	73,368,000	1.30%	平成28年3月	
"	145,383,000	-	13,846,000	131,537,000	1.30%	平成28年9月	
"	5,649,000	-	538,000	5,111,000	1.30%	平成28年9月	
"	5,649,000	-	538,000	5,111,000	1.50%	平成28年9月	
"	253,000,000	-	23,000,000	230,000,000	1.50%	平成29年3月	
平成14年度借入	79,530,000	-	7,230,000	72,300,000	1.40%	平成29年3月	
"	5,060,000	-	460,000	4,600,000	1.30%	平成29年3月	
"	77,000,000	-	7,000,000	70,000,000	1.30%	平成29年3月	
"	104,374,000	-	9,076,000	95,298,000	1.00%	平成29年9月	
"	5,290,000	-	460,000	4,830,000	0.90%	平成29年9月	
"	4,416,000	-	384,000	4,032,000	0.90%	平成29年9月	
"	147,672,000	-	12,306,000	135,366,000	0.80%	平成30年3月	
平成15年度借入	85,824,000	-	7,152,000	78,672,000	0.60%	平成30年3月	
"	89,520,000	-	7,460,000	82,060,000	0.90%	平成30年3月	
"	100,950,000	-	8,076,000	92,874,000	1.40%	平成30年9月	
"	3,825,000	-	306,000	3,519,000	1.30%	平成30年9月	
"	15,375,000	-	1,230,000	14,145,000	1.20%	平成30年9月	
"	226,000,000	-	17,392,000	208,608,000	1.30%	平成31年3月	

(単位：円)

区 分	期首残高	当期増加	当期減少	期末残高	平均利率(%)	返済期限	摘 要
平成16年度借入	96,000,000	-	7,392,000	88,608,000	1.40%	平成31年3月	
"	90,000,000	-	6,936,000	83,064,000	1.70%	平成31年3月	
"	99,000,000	-	3,825,000	95,175,000	1.30%	平成31年9月	
"	129,000,000	-	-	129,000,000	1.40%	平成32年3月	
平成17年度借入	-	107,000,000	-	107,000,000	1.20%	平成32年3月	
"	-	120,000,000	-	120,000,000	1.30%	平成32年3月	
"	-	124,000,000	-	124,000,000	1.50%	平成32年9月	
"	-	224,000,000	-	224,000,000	1.60%	平成33年3月	
民間借入金	17,627,337,539	8,660,227,122	13,080,761,280	13,206,803,381			
【金属鉱業備蓄・探鉱融資等勘定】							
三井住友銀行	4,915,639,539	2,728,227,122	3,484,063,280	4,159,803,381	0.93%	平成21年3月	1年内返済長期借入金へ振替
信金中央金庫	4,143,000,000	2,338,000,000	2,915,000,000	3,566,000,000	0.93%	平成21年3月	"
三菱UFJ信託銀行	2,397,000,000	1,299,000,000	1,715,000,000	1,981,000,000	0.93%	平成21年3月	"
中央三井信託銀行	2,556,000,000	1,256,000,000	1,897,000,000	1,915,000,000	0.93%	平成21年3月	"
あおぞら銀行	1,870,000,000	1,039,000,000	1,324,000,000	1,585,000,000	0.93%	平成21年3月	"
三菱東京UFJ銀行	1,375,698,000	-	1,375,698,000	-	0.86%	平成18年9月	"
住友信託銀行	370,000,000	-	370,000,000	-	0.86%	平成18年9月	"
計	23,716,712,539	9,235,227,122	14,039,180,280	18,912,759,381			

(1 0) 1年内返済長期借入金の明細

(単位：円)

区 分	期首残高	当期増加	当期減少	期末残高	平均利率(%)	返済期限	摘 要
財務省財政融資資金	956,022,000	958,419,000	956,022,000	958,419,000			
【石油天然ガス勘定】							
平成9年度借入	24,000,000	24,000,000	24,000,000	24,000,000	2.10%	平成23年3月	
平成12年度借入	-	16,000,000	-	16,000,000	1.60%	平成26年3月	
【金属鉱業一般勘定】							
平成2年度借入	30,768,000	-	30,768,000	-	6.60%	平成18年3月	
平成3年度借入	7,692,000	-	7,692,000	-	6.00%	平成18年3月	
〃	7,692,000	-	7,692,000	-	6.00%	平成18年3月	
〃	15,384,000	7,692,000	15,384,000	7,692,000	6.00%	平成18年9月	
〃	53,846,000	53,846,000	53,846,000	53,846,000	5.50%	平成19年3月	
平成4年度借入	15,384,000	15,384,000	15,384,000	15,384,000	5.05%	平成19年3月	
〃	7,692,000	7,692,000	7,692,000	7,692,000	4.90%	平成19年3月	
〃	15,384,000	15,384,000	15,384,000	15,384,000	4.90%	平成19年9月	
〃	7,692,000	7,692,000	7,692,000	7,692,000	4.70%	平成19年9月	
〃	38,460,000	38,460,000	38,460,000	38,460,000	4.40%	平成20年3月	
平成5年度借入	15,384,000	15,384,000	15,384,000	15,384,000	4.60%	平成20年3月	
〃	7,692,000	7,692,000	7,692,000	7,692,000	3.85%	平成20年3月	
〃	15,384,000	15,384,000	15,384,000	15,384,000	3.85%	平成20年11月	
〃	7,692,000	7,692,000	7,692,000	7,692,000	3.65%	平成20年11月	
〃	76,922,000	76,922,000	76,922,000	76,922,000	4.30%	平成20年11月	
平成6年度借入	7,692,000	7,692,000	7,692,000	7,692,000	4.50%	平成21年5月	
〃	15,384,000	15,384,000	15,384,000	15,384,000	4.75%	平成21年11月	
〃	7,692,000	7,692,000	7,692,000	7,692,000	4.75%	平成21年11月	
〃	7,692,000	7,692,000	7,692,000	7,692,000	4.65%	平成21年11月	
〃	76,922,000	76,922,000	76,922,000	76,922,000	4.65%	平成21年11月	
平成7年度借入	7,692,000	7,692,000	7,692,000	7,692,000	3.25%	平成22年9月	
〃	30,768,000	30,768,000	30,768,000	30,768,000	3.15%	平成22年9月	
〃	46,152,000	46,152,000	46,152,000	46,152,000	3.40%	平成23年3月	
平成8年度借入	15,384,000	15,384,000	15,384,000	15,384,000	3.00%	平成23年3月	

(単位：円)

区 分	期首残高	当期増加	当期減少	期末残高	平均利率(%)	返済期限	摘 要
平成8年度借入	7,692,000	7,692,000	7,692,000	7,692,000	2.90%	平成23年3月	
"	30,768,000	30,768,000	30,768,000	30,768,000	2.80%	平成24年3月	
平成9年度借入	15,384,000	15,384,000	15,384,000	15,384,000	2.20%	平成24年9月	
"	23,076,000	23,076,000	23,076,000	23,076,000	2.10%	平成25年3月	
平成10年度借入	7,692,000	7,692,000	7,692,000	7,692,000	2.00%	平成25年3月	
"	7,692,000	7,692,000	7,692,000	7,692,000	1.90%	平成25年3月	
"	23,076,000	23,076,000	23,076,000	23,076,000	1.30%	平成25年9月	
"	7,692,000	7,692,000	7,692,000	7,692,000	2.10%	平成25年9月	
"	23,076,000	23,076,000	23,076,000	23,076,000	2.10%	平成26年3月	
平成11年度借入	2,306,000	2,306,000	2,306,000	2,306,000	2.00%	平成26年3月	
"	5,384,000	5,384,000	5,384,000	5,384,000	2.00%	平成26年3月	
"	2,306,000	2,306,000	2,306,000	2,306,000	2.00%	平成26年9月	
"	22,306,000	22,306,000	22,306,000	22,306,000	2.10%	平成26年9月	
"	30,000,000	30,000,000	30,000,000	30,000,000	2.00%	平成26年9月	
平成12年度借入	3,846,000	3,846,000	3,846,000	3,846,000	2.00%	平成27年3月	
"	768,000	768,000	768,000	768,000	1.90%	平成27年3月	
"	6,384,000	6,384,000	6,384,000	6,384,000	1.90%	平成27年3月	
"	3,384,000	3,384,000	3,384,000	3,384,000	2.10%	平成27年9月	
"	15,076,000	15,076,000	15,076,000	15,076,000	2.00%	平成27年9月	
"	614,000	614,000	614,000	614,000	1.80%	平成27年9月	
"	614,000	614,000	614,000	614,000	1.70%	平成27年9月	
"	46,230,000	46,230,000	46,230,000	46,230,000	1.60%	平成28年3月	
平成13年度借入	5,692,000	5,692,000	5,692,000	5,692,000	1.30%	平成28年3月	
"	8,152,000	8,152,000	8,152,000	8,152,000	1.30%	平成28年3月	
"	13,846,000	13,846,000	13,846,000	13,846,000	1.30%	平成28年9月	
"	538,000	538,000	538,000	538,000	1.30%	平成28年9月	
"	538,000	538,000	538,000	538,000	1.50%	平成28年9月	
"	23,000,000	23,000,000	23,000,000	23,000,000	1.50%	平成29年3月	
平成14年度借入	7,230,000	7,230,000	7,230,000	7,230,000	1.40%	平成29年3月	
"	460,000	460,000	460,000	460,000	1.30%	平成29年3月	
"	7,000,000	7,000,000	7,000,000	7,000,000	1.30%	平成29年3月	

(単位：円)

区 分	期首残高	当期増加	当期減少	期末残高	平均利率(%)	返済期限	摘 要
平成14年度借入	9,076,000	9,076,000	9,076,000	9,076,000	1.00%	平成29年9月	
"	460,000	460,000	460,000	460,000	0.90%	平成29年9月	
"	384,000	384,000	384,000	384,000	0.90%	平成29年9月	
"	12,328,000	12,306,000	12,328,000	12,306,000	0.80%	平成30年3月	
平成15年度借入	7,176,000	7,152,000	7,176,000	7,152,000	0.60%	平成30年3月	
"	7,480,000	7,460,000	7,480,000	7,460,000	0.90%	平成30年3月	
"	4,050,000	8,076,000	4,050,000	8,076,000	1.40%	平成30年9月	
"	175,000	306,000	175,000	306,000	1.30%	平成30年9月	
"	625,000	1,230,000	625,000	1,230,000	1.20%	平成30年9月	
"	-	17,392,000	-	17,392,000	1.30%	平成31年3月	
平成16年度借入	-	7,392,000	-	7,392,000	1.40%	平成31年3月	
"	-	6,936,000	-	6,936,000	1.70%	平成31年3月	
"	-	3,825,000	-	3,825,000	1.30%	平成31年9月	
民間借入金	7,658,738,892	13,080,761,280	7,658,738,892	13,080,761,280			
【金属鉱業備蓄・探鉱融資等勘定】							
三井住友銀行	1,024,000,000	3,484,063,280	1,024,000,000	3,484,063,280	0.78%	平成19年3月	
信金中央金庫	700,000,000	2,915,000,000	700,000,000	2,915,000,000	0.78%	平成19年3月	
中央三井信託銀行	909,000,000	1,897,000,000	909,000,000	1,897,000,000	0.80%	平成19年3月	
三菱UFJ信託銀行	689,000,000	1,715,000,000	689,000,000	1,715,000,000	0.79%	平成19年3月	
三菱東京UFJ銀行	2,144,977,000	1,375,698,000	2,144,977,000	1,375,698,000	0.86%	平成18年9月	
あおぞら銀行	460,000,000	1,324,000,000	460,000,000	1,324,000,000	0.76%	平成19年3月	
住友信託銀行	689,000,000	370,000,000	689,000,000	370,000,000	0.86%	平成18年9月	
みずほコーポレート銀行	493,761,892	-	493,761,892	-	0.86%	平成17年9月	
新生銀行	329,000,000	-	329,000,000	-	0.86%	平成17年9月	
みずほ信託銀行	220,000,000	-	220,000,000	-	0.86%	平成17年9月	
計	8,614,760,892	14,039,180,280	8,614,760,892	14,039,180,280			

(1 1) 石油天然ガス・金属鉱物資源債券の明細

(単位：円)

銘 柄	期首残高	当期増加	当期減少	期末残高	利率 (%)	償還期限	摘 要
【石油天然ガス勘定】							
い号石油債券第23回	200,000,000	-	200,000,000	-	2.60%	平成19年3月	10年据置一括償還
【金属鉱業備蓄・探鉱融資等勘定】							
い号金属鉱業債券第10回	902,000,000	-	902,000,000	-	2.60%	平成19年3月	10年据置一括償還
い号金属鉱業債券第11回	451,000,000	-	-	451,000,000	2.00%	平成20年3月	〃
計	1,553,000,000	-	1,102,000,000	451,000,000			

(1 2) 1年内償還債券の明細

(単位：円)

銘 柄	期首残高	当期増加	当期減少	期末残高	利率 (%)	償還期限	摘 要
【石油天然ガス勘定】							
い号石油債券第22回	201,000,000	-	201,000,000	-	3.30%	平成17年3月	10年据置一括償還
い号石油債券第23回	-	200,000,000	-	200,000,000	2.60%	平成18年3月	〃
【金属鉱業備蓄・探鉱融資等勘定】							
い号金属鉱業債券第9回	1,869,000,000	-	1,869,000,000	-	3.30%	平成18年3月	10年据置一括償還
い号金属鉱業債券第10回	-	902,000,000	-	902,000,000	2.60%	平成19年3月	〃
計	2,070,000,000	1,102,000,000	2,070,000,000	1,102,000,000			

(1 3) 引当金の明細

【金属鉱業備蓄・探鉱融資等勘定】

(単位：円)

区 分	期首残高	当期増加額	当期減少額		期末残高	摘 要
			目的使用	その他		
賞与引当金	7,322,617	7,339,296	7,322,617	-	7,339,296	
退職給付引当金	231,502,843	16,380,625	4,386,831	-	243,496,637	
原状復帰引当金	102,425,373	3,358,209	-	-	105,783,582	
計	341,250,833	27,078,130	11,709,448	-	356,619,515	

【石油天然ガス勘定】

(単位：円)

区 分	期首残高	当期増加	当期減少		期末残高	摘 要
			目的使用	その他		
探鉱等事業損失引当金	1,749,789,268	67,954,448	-	-	1,817,743,716	

(1 4) 貸付金等に対する貸倒引当金の明細

(単位 : 円)

区 分	貸付金等の残高			貸倒引当金の残高			摘 要
	期首残高	当期増減額	期末残高	期首残高	当期増減額	期末残高	
短期貸付金	1,736,769,000	-45,790,000	1,690,979,000	-	-	-	
【金属鉱業備蓄・探鉱融資等勘定】							
一般債権	703,952,000	-32,452,000	671,500,000	-	-	-	
貸倒懸念債権	-	-	-	-	-	-	
破産更生債権等	-	-	-	-	-	-	
【金属鉱業一般勘定】							
一般債権	1,032,817,000	-13,338,000	1,019,479,000	-	-	-	
貸倒懸念債権	-	-	-	-	-	-	
破産更生債権等	-	-	-	-	-	-	
関係法人貸付金	223,126,000	15,612,000	238,738,000	-	-	-	
【石油天然ガス勘定】							
一般債権	223,126,000	15,612,000	238,738,000	-	-	-	
貸倒懸念債権	-	-	-	-	-	-	
破産更生債権等	-	-	-	-	-	-	
民間備蓄融資事業貸付金	314,602,900,000	15,250,700,000	329,853,600,000	-	-	-	
【石油天然ガス勘定】							
一般債権	314,602,900,000	15,250,700,000	329,853,600,000	-	-	-	
貸倒懸念債権	-	-	-	-	-	-	
破産更生債権等	-	-	-	-	-	-	
長期貸付金	7,772,416,000	-187,579,000	7,584,837,000	-	-	-	
【金属鉱業備蓄・探鉱融資等勘定】							
一般債権	2,302,921,000	58,500,000	2,361,421,000	-	-	-	
貸倒懸念債権	-	-	-	-	-	-	
破産更生債権等	-	-	-	-	-	-	
【金属鉱業一般勘定】							
一般債権	5,469,495,000	-246,079,000	5,223,416,000	-	-	-	
貸倒懸念債権	-	-	-	-	-	-	
破産更生債権等	-	-	-	-	-	-	

(単位：円)

区 分	貸付金等の残高			貸倒引当金の残高			摘 要
	期首残高	当期増減額	期末残高	期首残高	当期増減額	期末残高	
関係法人長期貸付金	618,738,000	-238,738,000	380,000,000	-	-	-	
【石油天然ガス勘定】							
一般債権	618,738,000	-238,738,000	380,000,000	-	-	-	
貸倒懸念債権	-	-	-	-	-	-	
破産更生債権等	-	-	-	-	-	-	
破産債権、再生債権、更生債権その他これらに準ずる債権	97,754,000	-97,754,000	-	21,000,000	-21,000,000	-	
【金属鉱業一般勘定】							
一般債権	-	-	-	-	-	-	
貸倒懸念債権	-	-	-	-	-	-	
破産更生債権等	97,754,000	-97,754,000	-	21,000,000	-21,000,000	-	
求償権	-	4,486,296,120	4,486,296,120	-	2,243,148,060	2,243,148,060	
【石油天然ガス勘定】							
一般債権	-	-	-	-	-	-	
貸倒懸念債権	-	4,486,296,120	4,486,296,120	-	2,243,148,060	2,243,148,060	
破産更生債権等	-	-	-	-	-	-	
計	325,051,703,000	19,182,747,120	344,234,450,120	21,000,000	2,222,148,060	2,243,148,060	

(注) 貸倒引当金の算定方法については、重要な会計方針をご参照ください。

(1 5) 退職給付引当金の明細

【金属鉱業備蓄・探鉱融資等勘定】

(単位：円)

区 分	期首残高	当期増加額	当期減少額	期末残高	摘 要
退職給付債務合計額	(294,072,653)	(25,624,252)	8,801,926	(310,894,979)	
退職一時金に係る債務	(137,791,272)	(14,826,943)	4,386,831	(148,231,384)	
厚生年金基金に係る債務	(156,281,381)	(10,797,309)	4,415,095	(162,663,595)	
未認識過去勤務債務及び未認識数理計算上の差異	4,561,059	(18,711,915)	(561,473)	(14,712,329)	
年金資産	58,008,751	28,517,015	(4,415,095)	82,110,671	
退職給付引当金	(231,502,843)	(15,819,152)	3,825,358	(243,496,637)	

(1 6) 保証債務の明細

(単位：円)

区 分	期首残高		当期増加		当期減少		期末残高		保証料収益
	件数	金 額	件数	金 額	件数	金 額	件数	金 額	金額(円)
【石油天然ガス勘定】									
石油等の探鉱・開発に係る保証債務(注)	1	2,684,750,000	25	312,671,587,715	5	28,716,209,981	21	286,640,127,734	2,228,186,305
(うち、外貨建保証債務 US\$)		(25,000,000.00)		(2,677,220,834.56)		(264,337,554.55)		(2,437,883,280.01)	
(うち、円建保証債務 円)				(566,600,000)		(329,000,000)		(237,600,000)	
【金属鉱業備蓄・探鉱融資等勘定】									
金属鉱物海外開発資金保証債務	1	20,000,000	-	-	-	10,000,000	1	10,000,000	42,904
計	2	2,704,750,000	25	312,671,587,715	5	28,726,209,981	22	286,650,127,734	2,228,229,209

(注) 外貨建保証債務の期末残高は期末日の為替相場により円換算しております。また、外貨建保証債務の期首残高及び当期減少額は前期末の為替相場により円換算しており、外貨建保証債務の当期増加額にはこれら円換算額の差額が含まれております。

(1 7) 資本金及び資本剰余金の明細

(単位：円)

区 分	期首残高	当期増加額	当期減少額	期末残高	摘 要	
資本金	政府出資金	96,239,284,569	81,130,000,000	-	177,369,284,569	
	計	96,239,284,569	81,130,000,000	-	177,369,284,569	
資本剰余金	資本剰余金	-26,570,723	267,578,261	4,705,180	236,302,358	希少金属鉱産物備蓄積立金の取崩しに伴う増
	計	-26,570,723	267,578,261	4,705,180	236,302,358	
	損益外減価償却累計額	-1,105,237,658	-1,016,426,546	-6,350,204	-2,115,314,000	資産売却及び除却等
	鉱害防止事業基金	4,667,491,317	255,356,582	-	4,922,847,899	
	差引計	3,535,682,936	-493,491,703	-1,645,024	3,043,836,257	

(1 8) 積立金の明細

(単位：円)

区 分	期首残高	当期増加額	当期減少額	期末残高	摘 要
【石油天然ガス勘定】					
通則法44条1項積立金	93,072,826	505,123,135	-	598,195,961	平成16年度利益処分による増
【金属鉱業備蓄・探鉱融資等勘定】					
通則法44条1項積立金	7,997,124	13,000,061	-	20,997,185	平成16年度利益処分による増
希少金属鉱産物備蓄積立金	3,971,316	447,230,839	267,578,261	183,623,894	平成16年度利益処分による増及び 取崩しによる減
【金属鉱業一般勘定】					
通則法44条1項積立金	1,122,386	-	1,122,386	-	平成16年度損失処理による減
【金属鉱業鉱害防止積立金勘定】					
通則法44条1項積立金	51,380,855	-	15,366,386	36,014,469	平成16年度損失処理による減
【金属鉱業鉱害防止事業基金勘定】					
通則法44条1項積立金	81,229,437	5,961,224	-	87,190,661	平成16年度利益処分による増
合計	238,773,944	971,315,259	284,067,033	926,022,170	

(1 9) 目的積立金の取崩しの明細

【金属鉱業備蓄・探鉱融資等勘定】

(単位：円)

区 分	金 額	摘 要
目的積立金取崩額	267,578,261	希少金属鉱産物取得に係る借入金 の返済に充当
計	267,578,261	

(20) 運営費交付金債務及び当期振替額等の明細

1. 運営費交付金債務

(単位：円)

交付年度	.	交付金当期交付額	当期振替額				期末残高
			運営費交付金収益	資産見返運営費交付金	資本剰余金	小計	
平成15年度	563,756,704	-	-	-	-	-	563,756,704
平成16年度	28,943,333,679	-	5,323,123,833	1,441,577,873	-	6,764,701,706	22,178,631,973
平成17年度	-	39,532,381,000	12,851,150,848	159,892,733	-	13,011,043,581	26,521,337,419
計	29,507,090,383	39,532,381,000	18,174,274,681	1,601,470,606	-	19,775,745,287	49,263,726,096

2. 運営費交付金債務の当期振替額の明細

平成16年度交付分

(単位：円)

区分	金額	内 訳
費用進行基準による振替額	運営費交付金収益	5,323,123,833
	資産見返運営費交付金	1,441,577,873
	資本剰余金	-
	計	6,764,701,706
		費用進行基準を採用した業務：運営費交付金事業の全ての業務 当該業務にかかる損益等： ア) 損益計算書に計上した費用の額：5,586,634,123 (業務費：5,547,238,269、業務管理費：39,395,854) イ) 自己収入にかかる収益計上額：負担金：263,510,290 ウ) 固定資産の取得額：1,441,577,873 (建物：25,796,229、構築物：77,337,425、機械装置：1,265,611,487 車両運搬具：4,125,000、工具器具備品：49,630,231、特許権：19,077,501) 運営費交付金の振替額の積算根拠 費用5,586,634,123 - 負担金263,510,290 + 資産取得1,441,577,873 = 6,764,701,706

平成17年度交付分

(単位：円)

区 分		金 額	内 訳
費用進行基準による振替額	運営費交付金収益	12,851,150,848	費用進行基準を採用した業務：運営費交付金事業の全ての業務 当該業務にかかる損益等： ア) 損益計算書に計上した費用の額：13,054,121,285 (業務費：5,449,302,208、業務管理費：5,830,922,403、人件費：1,110,205,058 管理諸費：551,422,154、減価償却費：112,269,462) イ) 自己収入にかかる収益計上額：負担金：202,970,437 ウ) 固定資産の取得額：159,892,733 (建物：66,451,000、機械装置：30,134,392、車両運搬具：4,227,651 工具器具備品：24,729,580、ソフトウェア：8,850,000、敷金・保証金：510,000 前渡金：24,990,110) 運営費交付金の振替額の積算根拠 費用13,054,121,285 - 負担金202,970,437 + 資産取得159,892,733 = 13,011,043,581
	資産見返運営費交付金	159,892,733	
	資本剰余金	-	
	計	13,011,043,581	

3. 運営費交付金債務残高の明細

(単位：円)

交付年度	運営費交付金債務残高		残高の発生理由及び収益化等の計画
	区 分	金 額	
平成15年度	費用進行基準を採用した業務に係る分		全ての業務において費用進行基準を採用している。 運営費交付金債務残高の発生理由は、経費の節減に努めたことによるものである。なお、中期計画で予定した、15年度に実施すべき業務については、計画どおりに実施済みであり、業務未達成による運営費交付金債務の翌年度繰越額はない。 翌事業年度に繰り越した運営費交付金債務残高については、翌事業年度以降において収益化する予定である。
	石油天然ガス勘定	522,759,547	
	金属鉱業備蓄・探鉱融資等勘定	1,271,282	
	金属鉱業一般勘定	39,725,875	
	計	563,756,704	

(単位：円)

交付年度	運営費交付金債務残高		残高の発生理由及び収益化等の計画
	区 分	金 額	
平成16年度	費用進行基準を採用した業務に係る分		<p>全ての業務において費用進行基準を採用している。</p> <p>運営費交付金債務残高の発生理由は、産油国との調整の継続等により、当初予定された事業を実施する環境が整わなかったこと等によるものである。</p> <p>翌事業年度に繰り越した運営費交付金債務残高については、翌事業年度以降において収益化する予定である。</p>
	石油天然ガス勘定	22,151,032,664	
	金属鉱業備蓄・探鉱融資等勘定	-	
	金属鉱業一般勘定	27,599,309	
	計	22,178,631,973	
平成17年度	費用進行基準を採用した業務に係る分		<p>全ての業務において費用進行基準を採用している。</p> <p>運営費交付金債務残高の発生理由は、産油国との調整の継続等により、当初予定された事業を実施する環境が整わなかったこと等によるものである。</p> <p>翌事業年度に繰り越した運営費交付金債務残高については、翌事業年度以降において収益化する予定である。</p>
	石油天然ガス勘定	26,325,539,197	
	金属鉱業備蓄・探鉱融資等勘定	788,511	
	金属鉱業一般勘定	195,009,711	
	計	26,521,337,419	

(21) 運営費交付金以外の国等からの財源措置の明細

1. 施設費の明細
該当なし

2. 補助金等の明細

(単位：円)

区 分	当期交付額	左の会計処理内訳					摘 要
		建設仮勘定 補助金等	資産見返補助 金等	資本剰余金	長期預り補助 金等	収益計上	
【石油天然ガス勘定】							
平成17年度産油国石油開発情報等調査補助金収入	245,549,857	-	-	-	-	245,549,857	
石油開発技術振興費負担金収入	296,738,815	-	-	-	-	296,738,815	
【金属鉱業備蓄・探鉱融資等勘定】							
平成17年度希少金属備蓄対策費補助金	497,352,202	-	-	-	-	497,352,202	
【金属鉱業一般勘定】							
平成17年度地下資源探鉱費等補助金	93,850,500	-	-	-	-	93,850,500	
平成17年度エネルギー使用合理化技術開発費補助金	406,314,612	-	254,492,180	-	-	151,822,432	
平成17年度鉱害防止工事資金融資利子補給金	10,700,991	-	-	-	-	10,700,991	
平成17年度海外地質構造調査事業負担金	169,741,912	-	-	-	-	169,741,912	
平成17年度研究協力助成金	64,721,953	-	-	-	-	64,721,953	
【金属鉱業精密調査勘定】							
平成17年度精密地質構造調査費補助金	65,977,928	-	-	-	-	65,977,928	
平成17年度精密地質構造調査事業負担金	32,988,967	-	-	-	-	32,988,967	
計	1,883,937,737	-	254,492,180	-	-	1,629,445,557	

3. 預り補助金等の明細

(単位：円)

区 分	期首残高	当期増加額	当期減少額	期末残高	摘 要
【石油天然ガス勘定】					
平成15年度海外石油情報収集費交付金	44,533,737	-	44,533,737	-	
【金属鉱業一般勘定】					
平成16年度海外地質構造調査事業負担金	4,225,067	-	4,225,067	-	
平成17年度海外地質構造調査事業負担金	-	42,463,161	-	42,463,161	
平成17年度研究協力助成金	-	1,796,047	-	1,796,047	
【金属鉱業精密調査勘定】					
平成16年度精密地質構造調査事業負担金	1,526,506	-	1,526,506	-	
平成17年度精密地質構造調査事業負担金	-	1,023,033	-	1,023,033	
計	50,285,310	45,282,241	50,285,310	45,282,241	

4. 長期預り補助金等の明細

該当なし

(2.2) 民間備蓄融資事業貸付金の明細

1. 民間備蓄石油購入資金貸付金の明細(石油分)

(単位:円)

会社名	貸付対象事業の概況	期首残高	期末残高
1 株式会社ジャパンエナジー	当該グループの貸付基準量は3,951千kl、基準保有日数は80.0日であり、その貸付限度額は40,501百万円である。	27,528,000,000	30,873,000,000
2 富士石油株式会社		9,066,000,000	9,628,000,000
3 出光興産株式会社	当該企業の貸付基準量は4,627千kl、基準保有日数は77.2日であり、その貸付限度額は43,636百万円である。	37,978,000,000	43,636,000,000
4 コスモ石油株式会社	当該企業の貸付基準量は4,443千kl、基準保有日数は77.3日であり、その貸付限度額は42,031百万円である。	35,831,000,000	42,031,000,000
5 九州石油株式会社	当該企業の貸付基準量は1,007千kl、基準保有日数は80.0日であり、その貸付限度額は10,322百万円である。	7,586,000,000	10,322,000,000
6 新日本石油株式会社	当該企業の貸付基準量は9,867千kl、基準保有日数は72.2日であり、その貸付限度額は78,604百万円である。	68,771,000,000	78,604,000,000
7 東燃ゼネラル石油株式会社	当該企業の貸付基準量は2,732千kl、基準保有日数は70.0日であり、その貸付限度額は20,003百万円である。	35,279,000,000	20,003,000,000
8 極東石油工業株式会社	当該企業の貸付基準量は1,400千kl、基準保有日数は70.0日であり、その貸付限度額は10,250百万円である。	10,363,000,000	10,250,000,000
9 昭和シェル石油株式会社	当該グループの貸付基準量は4,250千kl、基準保有日数は70.0日であり、その貸付限度額は31,118百万円である。	23,122,000,000	25,158,000,000
10 西部石油株式会社		5,207,000,000	5,960,000,000
11 太陽石油株式会社	当該企業の貸付基準量は973千kl、基準保有日数は78.2日であり、その貸付限度額は9,461百万円である。	8,201,000,000	9,461,000,000
12 林兼石油株式会社	当該企業の貸付基準量は14千kl、基準保有日数は79.8日であり、その貸付限度額は142百万円である。	321,000,000	142,000,000
13 伊藤忠商事株式会社	当該企業の貸付基準量は0千klであり、その貸付限度額は0百万円である。	489,000,000	-
14 大東通商株式会社	当該企業の貸付基準量は0千klであり、その貸付限度額は0百万円である。	109,000,000	-
合計		269,851,000,000	286,068,000,000

(注1) 貸付限度額の算定方式 : $\{(原重油貸付基準量 \times (基準保有日数 - 45) / 70 \div 0.95 \times 原油CIF価格) + (製品貸付基準量 \times (基準保有日数 - 45) / 70 \times 製品CIF価格)\} \times 80\%$

(注2) 機構への登録グループ毎に表示していることから貸付実績がない会社名も表示されている。

2. 民間備蓄石油ガス購入資金貸付金の明細(石油ガス分)

(単位:円)

会 社 名		貸付対象事業の概況	期首残高	期末残高
1	三井液化ガス株式会社	当該法人の貸付基準量は188,897tであり、その貸付限度額は5,334.0百万円である。	5,000,000,000	5,334,000,000
2	出光ガスアンドライフ株式会社	当該法人の貸付基準量は230,000tであり、その貸付限度額は6,494.6百万円である。	6,878,600,000	6,494,600,000
3	株式会社ジャパンエナジー	当該法人の貸付基準量は94,243tであり、その貸付限度額は2,661.2百万円である。	2,642,500,000	2,661,200,000
4	コスモ石油ガス株式会社	当該法人の貸付基準量は159,873tであり、その貸付限度額は4,514.4百万円である。	4,961,400,000	4,514,400,000
5	日鉱液化ガス株式会社	当該法人の貸付基準量は44,213tであり、その貸付限度額は1,248.4百万円である。	1,232,100,000	1,248,400,000
6	新日本石油ガス株式会社	当該法人の貸付基準量は310,789tであり、その貸付限度額は8,775.9百万円である。	8,265,600,000	8,775,900,000
7	三菱液化瓦斯株式会社	当該法人の貸付基準量は148,315tであり、その貸付限度額は4,188.0百万円である。	4,181,800,000	4,188,000,000
8	岩谷産業株式会社	当該法人の貸付基準量は124,533tであり、その貸付限度額は3,516.5百万円である。	3,867,500,000	3,516,500,000
9	丸紅ガスエナジー株式会社	当該法人の貸付基準量は77,000tであり、その貸付限度額は2,174.3百万円である。	2,181,000,000	2,174,300,000
10	伊藤忠商事株式会社	当該法人の貸付基準量は37,204tであり、その貸付限度額は1,050.5百万円である。	1,300,900,000	1,050,500,000
11	日商LPガス株式会社	当該法人の貸付基準量は30,559tであり、その貸付限度額は862.9百万円である。	876,400,000	862,900,000
12	昭和シェル石油株式会社	当該法人の貸付基準量は105,000tであり、その貸付限度額は2,964.9百万円である。	3,364,100,000	2,964,900,000
合 計			44,751,900,000	43,785,600,000

(注) 貸付限度額の算定方式 : 貸付基準量 × 40/50 × CIF価格 × 90%

(23) 民間備蓄融資事業借入金の明細

【石油天然ガス勘定】

(単位：円)

金融機関名(18.3.31現在)	期首残高	増加(借入)	減少(償還)	期末残高
株式会社みずほコーポレート銀行	62,602,900,000	-	2,149,300,000	60,453,600,000
みずほ信託銀行株式会社	-	100,000,000	-	100,000,000
株式会社福井銀行	-	500,000,000	-	500,000,000
株式会社群馬銀行	-	500,000,000	-	500,000,000
株式会社岩手銀行	-	500,000,000	-	500,000,000
株式会社北國銀行	-	500,000,000	-	500,000,000
株式会社第四銀行	-	500,000,000	-	500,000,000
株式会社みなと銀行	-	500,000,000	-	500,000,000
株式会社足利銀行	-	500,000,000	-	500,000,000
株式会社鹿児島銀行	-	1,000,000,000	-	1,000,000,000
株式会社七十七銀行	-	400,000,000	-	400,000,000
株式会社三菱東京UFJ銀行 (注2)	44,000,000,000	2,700,000,000	-	46,700,000,000
株式会社新生銀行	31,400,000,000	1,900,000,000	-	33,300,000,000
株式会社三井住友銀行	10,300,000,000	500,000,000	-	10,800,000,000
住友信託銀行株式会社	17,300,000,000	800,000,000	-	18,100,000,000
三菱UFJ信託銀行株式会社 (注3)	13,800,000,000	600,000,000	-	14,400,000,000
中央三井信託銀行株式会社	4,700,000,000	200,000,000	-	4,900,000,000
株式会社横浜銀行	2,200,000,000	100,000,000	-	2,300,000,000
株式会社山口銀行	900,000,000	100,000,000	-	1,000,000,000
株式会社福岡銀行	2,200,000,000	100,000,000	-	2,300,000,000
株式会社千葉銀行	1,500,000,000	100,000,000	-	1,600,000,000
株式会社山梨中央銀行	-	1,000,000,000	-	1,000,000,000
株式会社百十四銀行	1,500,000,000	100,000,000	-	1,600,000,000
豊林中央金庫	51,900,000,000	3,100,000,000	-	55,000,000,000
信金中央金庫	45,600,000,000	2,800,000,000	-	48,400,000,000
共栄火災海上保険株式会社	900,000,000	100,000,000	-	1,000,000,000
三井住友海上火災保険株式会社	900,000,000	100,000,000	-	1,000,000,000
あいおい損害保険株式会社	900,000,000	100,000,000	-	1,000,000,000
トーア再保険株式会社	900,000,000	100,000,000	-	1,000,000,000
東京海上日動火災保険株式会社	4,600,000,000	300,000,000	-	4,900,000,000
ニッセイ和損害保険株式会社	900,000,000	100,000,000	-	1,000,000,000
株式会社損害保険ジャパン	900,000,000	100,000,000	-	1,000,000,000
日新火災海上保険株式会社	900,000,000	100,000,000	-	1,000,000,000
日本興亜損害保険株式会社	900,000,000	-	900,000,000	-
住友生命保険相互会社	2,500,000,000	-	2,500,000,000	-
太陽生命保険株式会社	900,000,000	100,000,000	-	1,000,000,000
富国生命保険相互会社	900,000,000	100,000,000	-	1,000,000,000
明治安田生命保険相互会社	900,000,000	100,000,000	-	1,000,000,000
日本生命保険相互会社	6,200,000,000	300,000,000	-	6,500,000,000
全国共済農業共同組合連合会	1,500,000,000	100,000,000	-	1,600,000,000
計	314,602,900,000	20,800,000,000	5,549,300,000	329,853,600,000

(注1) 平成17年4月末に借換え

(注2) 株式会社三菱東京UFJ銀行は、平成18年1月1日に合併誕生

(注3) 三菱UFJ信託銀行株式会社は、平成17年10月1日に合併誕生

(24) 役員及び職員の給与の明細

【石油天然ガス勘定】

(単位：千円、人)

区 分	報酬又は給与		退職手当	
	支給額	支給人員	支給額	支給人員
役 員	103,768	1 5.92	4,869	2.37
職 員	3,232,712	2 333.00	165,905	3 100.00
合 計	3,336,480	338.92	170,773	102.37

- 1 役員報酬については他の勘定との共通経費として負担していることから役員人数10名に石油天然ガス勘定負担比率を乗じて表示しております。
- 2 支給人員338.92名中75名は国家石油ガス備蓄基地建設事業に係る職員であり、受託事業費にて支弁しております。
- 3 退職手当のうち、79名分(30,944千円)については国家石油ガス備蓄基地建設事業に係る出向職員であり、出向元との契約上単年度ベースで退職手当を精算することにより発生したものであります。

役員に対する給与の支給基準

「独立行政法人石油天然ガス・金属鉱物資源機構役員報酬規程」に基づき支給しております。

職員に対する給与の支給基準

「独立行政法人石油天然ガス・金属鉱物資源機構職員給与規程」に基づき支給しております。

上記報酬及び退職手当のうち、業務経費を充当している金額は2,121,934千円、受託事業費を充当している金額は797,086千円であります。

役員退職手当の計算方法は役員退職手当規程により業務勘案率により計算しております。

職員の給与及び退職手当は、職員給与規程及び職員退職手当規程に基づき国家公務員に準拠して計算しております。

【金属鉱業備蓄・探鉱融資等勘定】

(単位：千円、人)

区 分	報酬又は給与		退職手当	
	支給額	支給人員	支給額	支給人員
役 員	6,892	0.39	323	0.16
職 員	143,378	16.25	5,649	0.57
合 計	150,270	16.64	5,973	0.73

役員に対する給与の支給基準

「独立行政法人石油天然ガス・金属鉱物資源機構役員報酬規程」に基づき支給しております。

職員に対する給与の支給基準

「独立行政法人石油天然ガス・金属鉱物資源機構職員給与規程」に基づき支給しております。

上記報酬又は給与のうち、業務経費を充当している金額は116,542千円であります。

【金属鉱業一般勘定】

(単位：千円、人)

区 分	報酬又は給与		退職手当	
	支給額	支給人員	支給額	支給人員
役 員	64,330	3.67	3,018	1.46
職 員	1,445,323	151.60	65,361	5.40
合 計	1,509,653	155.27	68,379	6.86

役員に対する給与の支給基準

「独立行政法人石油天然ガス・金属鉱物資源機構役員報酬規程」に基づき支給しております。

職員に対する給与の支給基準

「独立行政法人石油天然ガス・金属鉱物資源機構職員給与規程」に基づき支給しております。

上記報酬又は給与のうち、業務経費を充当している金額は1,216,129千円であります。

【金属鉱業精密調査勘定】

(単位：千円、人)

区 分	報酬又は給与		退職手当	
	支給額	支給人員	支給額	支給人員
役 員	382	0.02	18	0.01
職 員	7,960	0.90	209	0.03
合 計	8,342	0.92	227	0.04

役員に対する給与の支給基準

「独立行政法人石油天然ガス・金属鉱物資源機構役員報酬規程」に基づき支給しております。

職員に対する給与の支給基準

「独立行政法人石油天然ガス・金属鉱物資源機構職員給与規程」に基づき支給しております。

上記報酬又は給与のうち、業務経費を充当している金額は6,470千円であります。

(2 5) 連結セグメント情報

(単位 : 円)

	石油開発	金属開発	資源備蓄	鉱害防止	調整	合計
事業費用	26,641,688,681	7,173,161,048	169,041,047,124	1,949,853,843	-568,060,149	204,237,690,547
業務経費	14,927,247,067	3,684,286,962	21,627,103,024	764,297,956	-472,765,352	40,530,169,657
受託経費	8,941,896,215	3,058,452,557	145,420,949,968	732,600,976	-95,294,797	158,058,604,919
財務費用	23,227,382	-	1,857,053,656	153,066,037	-	2,033,347,075
一般管理費	867,884,153	429,352,965	229,927,107	218,701,449	-	1,745,865,674
その他	1,881,433,864	1,068,564	-93,986,631	81,187,425	-	1,869,703,222
事業収益	25,188,561,781	7,198,526,224	169,487,836,084	1,963,517,783	-568,060,149	203,270,381,723
業務収入	2,228,186,305	345,551,369	21,217,544,471	154,490,487	-	23,945,772,632
補助金等収益	542,288,672	579,103,692	497,352,202	10,700,991	-	1,629,445,557
受託収入	8,941,896,215	3,114,018,555	144,889,945,847	736,186,576	-568,060,149	157,113,987,044
財務収益	140,823,445	102,171,295	3,876,790	76,459,402	-	323,330,932
運営費交付金収益	11,972,601,244	2,924,181,063	2,297,399,189	980,093,185	-	18,174,274,681
その他	1,362,765,900	133,500,250	581,717,585	5,587,142	-	2,083,570,877
事業損益	-1,453,126,900	25,365,176	446,788,960	13,663,940	-	-967,308,824
総資産	189,283,709,351	19,267,819,573	450,572,514,212	14,929,618,437	-42,353,067	674,011,308,506

注 1 : 事業の種類区分方法及び事業の内容

	事業の種類区分方法	事業内容
石油開発	独立行政法人石油天然ガス金属鉱物資源機構法第11条第1項から第3項に規定する業務のうち石油開発に関するもの	石油等の開発にかかる民間会社への出資、債務保証、利権取得、海外地質構造調査、石油等開発技術にかかる研究開発事業等
金属開発	独立行政法人石油天然ガス金属鉱物資源機構法第11条第1項から第3項に規定する業務のうち金属開発に関するもの並びに附則第4条に規定する業務	金属鉱物の探鉱に係る民間会社への出融資、債務保証、船舶の貸付事業、金属鉱物の探鉱等に係る技術に関する実証、地質構造調査、金属鉱物の開発に関する情報等の収集及び提供に係る事業等
資源備蓄	独立行政法人石油天然ガス金属鉱物資源機構法第11条第1項から第3項に規定する業務のうち資源備蓄に関するもの並びに附則第5条に規定する業務	国が保有する石油の受託管理事業、民間石油会社等に対する備蓄用石油購入資金の融資、石油及び石油ガス共同備蓄会社に対する出融資事業、国家石油ガス備蓄基地建設に係る事業及び金属鉱産物の備蓄にかかる事業
鉱害防止	独立行政法人石油天然ガス金属鉱物資源機構法第11条第1項から第3項に規定する業務のうち鉱害防止に関するもの	金属鉱業等による鉱害の防止のための措置に必要な資金の貸付、債務保証、鉱害防止のための調査及び指導、地方公共団体の委託を受けて坑廃水による鉱害を防止するための施設の運営に係る事業、鉱害防止積立金の管理、鉱害防止事業基金の受入及び鉱害防止業務費の支払に関する事業

注2：総資産のうち現金及び預金並びに有価証券を除く主なもの。

()内は期末帳簿価格 (単位：百万円)

【石油開発】関係会社株式(41,356)、仕掛品(1,532)、建物(3,313)、土地(2,947)、売掛金(3,235)、求償権(2,243)

【金属開発】長期貸付金(2,361)、仕掛品(928)、短期貸付金(671)、機械装置(419)

【資源備蓄】民間備蓄融資事業貸付金(329,853)、未成工事支出金(59,025)、希少金属鉱産物(27,471)、関係者株式(21,042)
売掛金(3,757)、工具器具備品(1,250)

【鉱害防止】長期貸付金(5,223)、短期貸付金(1,019)、売掛金(349)、建物(313)

注3：損益外減価償却等相当額と引当外退職給付増加見積額

(単位：円)

	損益外減価償却等相当額	引当外退職給付増加見積額
石油開発	278,056,395	64,830,715
金属開発	18,000,427	93,604,010
資源備蓄	708,753,115	78,846,028
鉱害防止	12,861,614	64,319,853

(2 6) その他の主な資産及び負債の明細

1. 現金及び預金

(単位 : 円)

区 分	金 額	摘 要
現金	6,351,217	
預金	108,675,534,352	
普通預金	4,243,440,698	
定期預金	101,366,244,530	うち、信用基金 5,538,919,791円
譲渡性預金	3,000,000,000	
外貨預金	54,045,243	
特定関連会社における普通預金	11,803,881	
合 計	108,681,885,569	

2. 売掛金

(単位 : 円)

区 分	金 額	摘 要
受託収入		
【石油天然ガス勘定】		
平成16年度メタンハイドレート開発促進受託事業精算金	1,298,524,482	
平成16年度国内石油天然ガス基礎調査受託事業精算金	1,622,053,869	
平成17年度海洋石油開発技術等調査受託事業精算金	315,412,476	
国家備蓄石油管理等受託事業精算金	3,724,448,902	
国家石油ガス備蓄基地建設受託事業精算金	23,655,622	
備蓄石油ガス管理受託事業精算金	9,893,595	
【金属鉱業一般勘定】		
平成17年度IHP ¹ -使用合理化総合鉱害防止技術開発事業受託収入	146,886,396	
平成17年度休廃止鉱山鉱害防止事業受託収入	133,281,299	
平成17年度坑水・廃水鉱害防止処理施設運営関係事業受託収入	69,438,994	
合 計	7,343,595,635	

3. 立替金

(単位 : 円)

区 分	金 額	摘 要
【石油天然ガス勘定】		
特定関連会社における立替金	836,546,794	
【金属鉱業一般勘定】		
雇用保険料個人負担分	138,885	
合 計	836,685,679	

4. 前払費用

(単位：円)

区 分	金 額	摘 要
【石油天然ガス勘定】		
債券支払経過利息	9,897,983	
経費の未経過分	1,856,078	
【金属鉱業備蓄・探鉱融資等勘定】		
債券支払経過利息	387,954	
【金属鉱業鉱害防止事業基金勘定】		
債券支払経過利息	4,109	
合 計	12,146,124	

5. 未収収益

(単位：円)

区 分	金 額	摘 要
【石油天然ガス勘定】		
受取利息	2,898,438	
有価証券利息	27,481,945	
貸付金利息	616,971,376	
民間備蓄融資事業貸付金	616,799,109	
関係法人貸付金、関係法人長期貸付金	172,267	
特定関連会社における未収収益	21,742,603	
【金属鉱業備蓄・探鉱融資等勘定】		
国内貸付金利息	1,252,507	
海外貸付金利息	102,303	
海外債務保証料	2,301	
受取利息	254,946	
有価証券利息	19,155,989	
【金属鉱業一般勘定】		
鉱害貸付金利息	4,131,242	
受取利息	153	
有価証券利息	408,025	
【金属鉱業鉱害防止積立金勘定】		
受取利息	12,543	
有価証券利息	4,418,648	
【金属鉱業鉱害防止事業基金勘定】		
受取利息	26,419	
有価証券利息	11,578,598	
合 計	710,438,036	

6. 未収入金

(単位：円)

区 分	金 額	摘 要
国庫補助金	276,910,099	
【石油天然ガス勘定】		
平成17年度産油国開発情報等補助事業精算金	245,549,857	
【金属鉱業備蓄・探鉱融資等勘定】		
平成17年度希少金属備蓄対策費	1,046,202	
【金属鉱業一般勘定】		
平成17年度地下資源探鉱費等事業費	23,850,500	海外共同地質構造調査事業
平成17年度I社等使用合理化製錬サイクルリットシステム開発事業費	729,612	
【金属鉱業精密調査勘定】		
平成17年度精密地質構造調査事業費	5,733,928	
政府補給金		
【金属鉱業一般勘定】		
平成17年度鉱害防止工事資金融資利子補給金	6,856,099	
負担金		
【金属鉱業一般勘定】		
平成17年度海外地質構造調査事業負担金	9,710,473	
【石油天然ガス勘定】		
安全防災事業精算金	767,037	
【金属鉱業備蓄・探鉱融資等勘定】		
特定関連会社における未収入金	3,903,222	
【金属鉱業一般勘定】		
平成17年度共同資源開発基礎調査事業精算金	9,476,768	
共通経費に係る他勘定精算分	42,353,067	
勘定間調整（未払金）	-42,353,067	
合 計	307,623,698	

7. 希少金属鉱産物

【金属鉱業備蓄・探鉱融資等勘定】

(単位：日、円)

区 分	備蓄量 日	貸借対照表価額 円	参考価格 円
ニッケル	25	13,410,754,738	19,888,873,298
フェロクロム	30	8,310,149,367	6,038,917,456
タングステン鉱	21	287,595,698	437,620,556
コバルト地金	24	499,599,584	506,841,075
モリブデン鉱	21	789,706,638	3,167,613,502
フェロマンガン	32	3,523,933,668	2,806,772,790
フェロバナジウム	21	649,588,655	1,332,849,540
合 計		27,471,328,348	34,179,488,217

参考価格は、LME(London Metal Exchange)、MB(Metal Bulletin)、MW(Metals Week)の平成18年1月～3月の価格を参考に算出している。

8. 短期借入金

【石油天然ガス勘定】

(単位：円)

区 分	金額	摘 要
特定関連会社における短期借入金	1,117,330,324	

9. 買掛金

(単位：円)

区 分	金額	摘 要
受託経費		
【石油天然ガス勘定】		
平成17年度海洋石油開発技術等調査受託事業費	159,649,733	
平成17年度メタンハイドレート開発促進受託事業費	3,063,026	
国家備蓄石油管理等受託費	5,076,294,504	
国家石油ガス備蓄基地建設受託費	1,823,387	
備蓄石油ガス管理受託費	75,165,619	
【金属鉱業一般勘定】		
平成17年度坑水・廃水鉱害防止処理施設運営関係受託事業費	50,229,191	
平成17年度IHP-使用合理化坑廃水処理技術開発受託事業費	305,585	
合 計	5,366,531,045	

10. 未払金

(単位：円)

区 分	金 額	摘 要
運営費交付金	465,890,534	
【石油天然ガス勘定】		
一般管理費、業務管理費	28,431,742	
石油開発促進事業費	150,892,928	
海外地質構造調査事業費	86,052,310	
海外石油情報収集費	76,400,032	
共通経費に係る他勘定精算分	23,932,159	
平成17年度消費税中間納付分	74,040,200	
【金属鉱業一般勘定】		
金属調査研究事業	1,910,277	
金属探査事業	1,361,157	
鉱物資源開発・製錬技術調査事業	1,149,414	
深海底鉱物資源探査等事業	283,325	
業務管理費、一般管理費	21,436,990	
【石油天然ガス勘定】		
特定関連会社における未払金	1,900,000	
【金属鉱業鉱害防止事業基金勘定】		
鉱害防止業務費	33,139,542	
【金属鉱業一般勘定】		
共通経費に係る他勘定分	20,406,508	
【金属鉱業備蓄・探鉱融資等勘定】		
共通経費に係る他勘定精算分	13,150,668	
【金属鉱業精密調査勘定】		
共通経費に係る他勘定精算分	5,270,240	
勘定間調整（未収入金）	-42,353,067	
合 計	497,404,425	

11. 未払費用

(単位：円)

区 分	金 額	摘 要
【石油天然ガス勘定】		
財政投融资資金借入金支払利息及び債券利息	156,820	
民間備蓄融資事業借入金支払利息	616,799,093	
特定関連会社における未払費用	75,722,309	
【金属鉱業備蓄・探鉱融資等勘定】		
特定関連会社における未払費用	421,447	
【金属鉱業一般勘定】		
財政融資資金借入金利息	12,979,967	
【金属鉱業鉱害防止積立金勘定】		
鉱害防止積立金未払利息	18,240,833	
合 計	724,320,469	

12. 前受金

(単位：円)

区 分	金 額	摘 要
【石油天然ガス勘定】		
平成17年度国内石油天然ガス基礎調査受託収入	898,800,000	
国家備蓄石油管理等受託収入(調査受託分)	2,206,487	
【金属鉱業一般勘定】		
平成17年度共同資源開発基礎調査事業受託収入	964,153,000	
合 計	1,865,159,487	

13. 預り金

(単位：円)

区 分	金 額	摘 要
【石油天然ガス勘定】		
源泉所得税	18,154,516	
社会保険料	590,235	
受託事業に係る国庫返納額	55,482,015	
その他	9,820,739	
【金属鉱業備蓄・探鉱融資等勘定】		
源泉所得税	15,300	
特定関連会社における預り金	742,130	
その他	34,200	
【金属鉱業一般勘定】		
源泉所得税	6,064,942	
平成17年度資源開発協力基礎調査受託事業精算返納金	1,949,100	
その他	5,594,720	
【金属鉱業精密調査勘定】		
源泉所得税	3,700	
合 計	98,451,597	

(27) その他の主な費用および収益の明細

1. 受託経費

(単位:円)

区 分	金 額
【石油天然ガス勘定】	
平成16年度国内石油天然ガス基礎調査受託事業費	7,404,813,397
平成16年度メタンハイドレート開発促進受託事業費	1,236,689,983
平成17年度海洋石油開発技術調査受託事業費	300,392,835
国家備蓄石油管理等受託事業費	53,504,048,956
国家石油ガス備蓄基地建設受託事業費	90,105,971,807
備蓄石油ガス管理受託事業費	1,810,929,205
【金属鉱業備蓄・探鉱融資等勘定】	
特定関連会社における受託経費	2,261,544,077
【金属鉱業一般勘定】	
平成16年度共同資源開発基礎調査事業費	697,167,765
平成17年度坑水・廃水鉱害防止処理施設運営関係受託事業費	465,774,598
平成17年度地球研-使用合理化総合鉱害防止技術開発受託事業費	139,891,806
平成17年度休廃止鉱山鉱害防止受託事業費	126,934,572
平成17年度資源開発協力基礎調査受託事業費	99,740,715
勘定間調整(受託収入)	-95,294,797
合 計	158,058,604,919

2. 財務費用

(単位:円)

区 分	金 額
【石油天然ガス勘定】	
支払利息	1,534,217,029
財政融資資金借入金支払利息	6,695,239
民間備蓄融資事業借入金支払利息	1,527,521,790
債券利息	11,797,005
債券発行差金償却	142,129
特定関連会社における財務費用	23,227,382
【金属鉱業備蓄・探鉱融資等勘定】	
支払利息	
民間借入金利息	195,284,936
債券利息	115,274,307
債券発行差金償却	338,250
【金属鉱業一般勘定】	
支払利息	
財政融資資金借入金利息	153,066,037
合 計	2,033,347,075

3. たな卸資産評価損

【金属鉱業一般勘定】

(単位:円)

区 分	金 額
エネルギー使用合理化坑廃水処理技術開発受託事業実証試験設備	98,794,013

4. 業務収入

(単位:円)

区 分	金 額
貸付金利息	1,733,000,595
【石油天然ガス勘定】	
民間備蓄融資事業貸付金	1,517,730,339
関係法人貸付金、関係法人長期貸付金	18,796,461
【金属鉱業備蓄・探鉱等融資勘定】	
国内貸付金利息	39,530,040
海外貸付金利息	2,453,268
【金属鉱業一般勘定】	
鉱害貸付金利息	154,490,487
【石油天然ガス勘定】	
石油売払収入	19,363,851,584
債務保証料収入	2,228,186,305
【金属鉱業備蓄・探鉱等融資勘定】	
希少金属鉱産物売却益	317,166,087
債務保証料収入	42,904
船舶貸付事業収入	225,525,157
【金属鉱業一般勘定】	
共同調査地位譲渡収入	78,000,000
合 計	23,945,772,632

5. 受託収入

(単位:円)

区 分	金 額
国からの受託	154,668,901,633
【石油天然ガス勘定】	
平成16年度国内石油天然ガス基礎調査受託収入	7,404,813,397
平成16年度メタンハイドレート開発促進受託収入	1,236,689,983
平成17年度海洋石油開発技術調査受託収入	300,392,835
国家備蓄石油管理等受託収入	53,012,560,330
国家石油ガス備蓄基地建設受託収入	90,066,456,312
備蓄石油ガス管理受託収入	1,810,929,205
【金属鉱業一般勘定】	
平成17年度IILP ¹ -使用合理化総合鉱害防止技術開発事業受託収入	139,891,806
平成16年度資源開発協力基礎調査事業受託収入	697,167,765
地方公共団体からの受託	596,294,770
【金属鉱業一般勘定】	
平成17年度坑水・廃水鉱害防止処理施設運営関係受託事業	469,360,198
平成17年度休廃止鉱山鉱害防止事業受託収入	126,934,572
その他からの受託	2,416,850,790
【金属鉱業備蓄・探鉱等融資勘定】	
特定関連会社における受託収入	2,317,110,075
【金属鉱業一般勘定】	
平成17年度資源開発協力基礎調査事業受託収入	99,740,715
勘定間調整(受託経費)	-568,060,149
合 計	157,113,987,044

(28) 特定の運用資産

1. 信用基金の内訳

【石油天然ガス勘定】

(単位:円)

区 分	金 額	摘 要
定期預金	5,538,919,791	
投資有価証券	20,356,758,000	
政府関係機関債	12,603,271,000	
利付金融債	7,753,487,000	
合 計	25,895,677,791	
区 分	金 額	摘 要
信用基金運用益	24,193,702	うち信用基金への繰入額8,344,190円

2. 海外保証債務基金の内訳

【金属鉱業備蓄・探鉱融資等勘定】

(単位:円)

区 分	金 額	摘 要
普通預金	6,121,000	
有価証券	499,960,582	
利付金融債	299,964,527	
社債	199,996,055	
投資有価証券	3,195,158,802	
政府関係機関債	1,398,552,148	
社債	1,298,475,687	
地方債	498,130,967	
合 計	3,701,240,384	
区 分	金 額	摘 要
海外保証債務基金運用益	47,803,422	

3. 鉱害保証債務基金の内訳

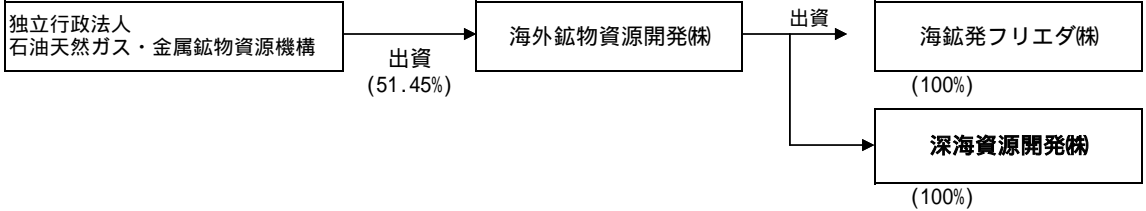
【金属鉱業一般勘定】

(単位:円)

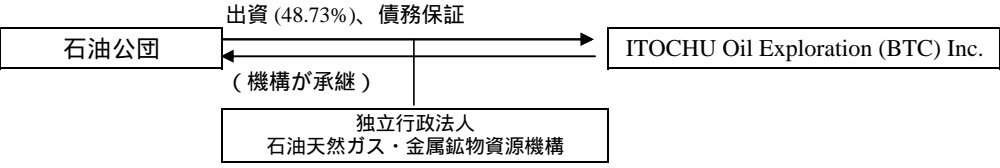
区 分	金 額	摘 要
普通預金	413,100	
有価証券		
社債	80,088,451	
投資有価証券	207,530,615	
政府関係機関債	99,989,630	
利付金融債	80,183,436	
地方債	27,357,549	
合 計	288,032,166	
区 分	金 額	摘 要
鉱害保証債務基金運用益	1,701,831	

<p>1. 特定関連会社の概況</p> <p>名称 業務の概要 機構との関係 役員の氏名 取引関連図</p> <p>2. 特定関連会社の財務状況</p> <p>資産 負債 資本金及び剰余金の額 営業収入 経常損失 当期末処理損失（当期純損失） 平成17事業年度（決算期12月）財務書類より</p> <p>3. 特定関連会社の基本財産等の状況</p> <p>・機構が保有する特定関連会社の株式について</p> <p>4. 特定関連会社との取引の状況</p> <p>・特定関連会社に対する債権債務の明細 ・特定関連会社の総売上高とそれに含まれる機構からの発注等に係る金額 特定関連会社との取引は、平成17年4月1日～平成18年3月31日の1年間の取引高を記載しております。</p>	<p>ケージーウィリアム石油開発 株式会社</p> <p>インドネシア・パプア州ウィリアム鉱区における石油・天然ガスの探鉱・開発事業。1993年12月に事業に参加、同月に石油公団では探鉱出資対象として採択。探鉱の結果、隣接するペラウ鉱区にまたがる大規模ガス田を発見。1997年にLNGプロジェクトとする方針となり、「タングーププロジェクト」と命名。現在、2008年末の生産開始に向けて開発作業を実施中。</p> <p>石油・天然ガスの探鉱のための出資 / 石油公団廃止に伴い機構が承継</p> <p>別紙参照</p> <table border="1"> <tr> <td>石油公団</td> <td>出資 (59.87%)</td> <td>ケージーウィリアム石油開発株</td> </tr> <tr> <td></td> <td>(機構が承継)</td> <td></td> </tr> <tr> <td colspan="3" style="text-align: center;">独立行政法人 石油天然ガス・金属鉱物資源機構</td> </tr> </table> <table border="1"> <tr> <td></td> <td>4,013,713</td> <td></td> </tr> <tr> <td>負債</td> <td>1,176,599</td> <td></td> </tr> <tr> <td>資本金及び剰余金の額</td> <td>2,837,113</td> <td></td> </tr> <tr> <td>営業収入</td> <td>-</td> <td></td> </tr> <tr> <td>経常損失</td> <td>49,660</td> <td></td> </tr> <tr> <td>当期末処理損失（当期純損失）</td> <td>339,886 (50,610)</td> <td></td> </tr> </table> <table border="1"> <thead> <tr> <th></th> <th>期首</th> <th>増減</th> <th>期末</th> </tr> </thead> <tbody> <tr> <td>機構の所有株式数</td> <td>19,020株 (59.87%)</td> <td>-</td> <td>19,020株 (59.87%)</td> </tr> <tr> <td>取得価額</td> <td>-</td> <td>-</td> <td>-</td> </tr> <tr> <td>貸借対照表計上額</td> <td>-</td> <td>-</td> <td>-</td> </tr> </tbody> </table> <p>取得価額、貸借対照表計上額欄が空欄となっている理由については連結附属明細書(4)有価証券の明細の(注2)をご参照ください。</p> <table border="1"> <tr> <td>該当なし</td> <td></td> <td></td> </tr> <tr> <td>-</td> <td>-</td> <td>(機構からの発注等による売上)</td> </tr> <tr> <td>-</td> <td>-</td> <td>(その他の事業売上)</td> </tr> <tr> <td>-</td> <td>-</td> <td>(総売上高)</td> </tr> </table>	石油公団	出資 (59.87%)	ケージーウィリアム石油開発株		(機構が承継)		独立行政法人 石油天然ガス・金属鉱物資源機構				4,013,713		負債	1,176,599		資本金及び剰余金の額	2,837,113		営業収入	-		経常損失	49,660		当期末処理損失（当期純損失）	339,886 (50,610)			期首	増減	期末	機構の所有株式数	19,020株 (59.87%)	-	19,020株 (59.87%)	取得価額	-	-	-	貸借対照表計上額	-	-	-	該当なし			-	-	(機構からの発注等による売上)	-	-	(その他の事業売上)	-	-	(総売上高)
石油公団	出資 (59.87%)	ケージーウィリアム石油開発株																																																						
	(機構が承継)																																																							
独立行政法人 石油天然ガス・金属鉱物資源機構																																																								
	4,013,713																																																							
負債	1,176,599																																																							
資本金及び剰余金の額	2,837,113																																																							
営業収入	-																																																							
経常損失	49,660																																																							
当期末処理損失（当期純損失）	339,886 (50,610)																																																							
	期首	増減	期末																																																					
機構の所有株式数	19,020株 (59.87%)	-	19,020株 (59.87%)																																																					
取得価額	-	-	-																																																					
貸借対照表計上額	-	-	-																																																					
該当なし																																																								
-	-	(機構からの発注等による売上)																																																						
-	-	(その他の事業売上)																																																						
-	-	(総売上高)																																																						

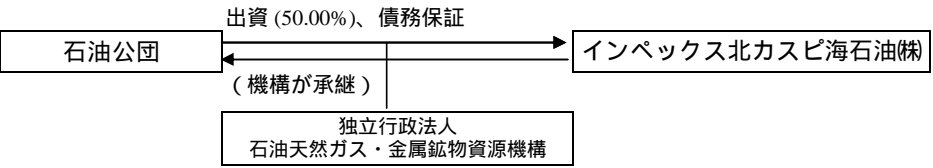
1. 特定関連会社の概況																			
名称	ケージーバボ石油開発 株式会社																		
業務の概要	インドネシア・パプア州バボ鉱区における石油・天然ガスの探鉱・開発事業。1993年12月に石油公団では探鉱出資対象として採択、1994年1月に事業に参加。1994年試掘1号井は不成功に終わり、2005年4月にSaritu構造への試掘を予定したが2005年8月に探鉱期限が到来したため、インドネシア政府との間で探鉱期間の延長について交渉していたが承認されず、事業終結の見込。																		
機構との関係	石油・天然ガスの探鉱のための出資 / 石油公団廃止に伴い機構が承継																		
役員の氏名	別紙参照																		
取引関連図																			
2. 特定関連会社の財務状況																			
資産	1,527,806																		
負債	18,352																		
資本金及び剰余金の額	1,509,453																		
営業収入	-																		
経常損失	18,659																		
当期末処理損失(当期純損失)	309,546 (19,609)																		
平成17事業年度(決算期12月)財務書類より																			
3. 特定関連会社の基本財産等の状況																			
・機構が保有する特定関連会社の株式について	<table border="1"> <thead> <tr> <th></th> <th>期首</th> <th>増減</th> <th>期末</th> </tr> </thead> <tbody> <tr> <td>機構の所有株式数</td> <td>10,250株 (56.35%)</td> <td>-</td> <td>10,250株 (56.35%)</td> </tr> <tr> <td>取得価額</td> <td>-</td> <td>-</td> <td>-</td> </tr> <tr> <td>貸借対照表計上額</td> <td>-</td> <td>-</td> <td>-</td> </tr> </tbody> </table>				期首	増減	期末	機構の所有株式数	10,250株 (56.35%)	-	10,250株 (56.35%)	取得価額	-	-	-	貸借対照表計上額	-	-	-
	期首	増減	期末																
機構の所有株式数	10,250株 (56.35%)	-	10,250株 (56.35%)																
取得価額	-	-	-																
貸借対照表計上額	-	-	-																
	取得価額、貸借対照表計上額欄が空欄となっている理由については連結附属明細書(4)有価証券の明細の(注2)をご参照ください。																		
4. 特定関連会社との取引の状況																			
・特定関連会社に対する債権債務の明細	該当なし																		
・特定関連会社の総売上高とそれに含まれる機構からの発注等に係る金額	-																		
特定関連会社との取引は、平成17年4月1日～平成18年	-																		
3月31日の1年間の取引高を記載しております。	-																		
	-																		

<p>1. 特定関連会社の概況</p> <p>名称</p> <p>業務の概要</p> <p>機構との関係</p> <p>役員の氏名</p> <p>取引関連図</p>	<p>深海資源開発 株式会社</p> <p>深海底の鉱物資源の調査及び探鉱</p> <p>海外における鉱物資源の探鉱に必要な資金を供給するための出資を海外鉱物資源開発㈱に対し行い、海外鉱物資源開発㈱から深海資源開発㈱に出資されている。</p> <p>別紙参照</p>																
	 <pre> graph LR A[独立行政法人 石油天然ガス・金属鉱物資源機構] -- "出資 (51.45%)" --> B[海外鉱物資源開発㈱] B -- "出資" --> C[海鉱発フリエダ㈱ (100%)] B -- "出資" --> D[深海資源開発㈱ (100%)] </pre> <p>機構は、深海資源開発㈱が行う探鉱に必要な資金の供給業務としての出資を海外鉱物資源開発㈱に対して行い、その全額が深海資源開発㈱に対する出資となっている。このため、実態的には深海資源開発㈱の株式を所有しているものであり、平成17事業年度末における機構の株式所有率相当が75.83%となっているため、連結財務諸表の作成を行っている。</p>																
<p>2. 特定関連会社の財務状況</p> <p>資産</p> <p>負債</p> <p>資本金及び剰余金の額</p> <p>営業利益</p> <p>経常利益</p> <p>当期末処分利益（当期純利益）</p> <p>平成17事業年度（決算期3月）財務書類より</p>	<table border="1"> <tr> <td>資産</td> <td>233,673</td> </tr> <tr> <td>負債</td> <td>48,746</td> </tr> <tr> <td>資本金及び剰余金の額</td> <td>184,927</td> </tr> <tr> <td>営業利益</td> <td>408</td> </tr> <tr> <td>経常利益</td> <td>3,389</td> </tr> <tr> <td>当期末処分利益（当期純利益）</td> <td>2,727 (2,179)</td> </tr> </table>	資産	233,673	負債	48,746	資本金及び剰余金の額	184,927	営業利益	408	経常利益	3,389	当期末処分利益（当期純利益）	2,727 (2,179)				
資産	233,673																
負債	48,746																
資本金及び剰余金の額	184,927																
営業利益	408																
経常利益	3,389																
当期末処分利益（当期純利益）	2,727 (2,179)																
<p>3. 特定関連会社の基本財産等の状況</p> <p>・機構が保有する特定関連会社の株式について</p>	<table border="1"> <thead> <tr> <th></th> <th>期首</th> <th>増減</th> <th>期末</th> </tr> </thead> <tbody> <tr> <td>機構の所有株式数</td> <td>86,790株 (75.83%)</td> <td>-</td> <td>86,790株 (75.83%)</td> </tr> <tr> <td>取得価額</td> <td>138,153</td> <td>-</td> <td>138,153</td> </tr> <tr> <td>貸借対照表計上額</td> <td>138,153</td> <td>-</td> <td>138,153</td> </tr> </tbody> </table> <p>独立行政法人石油天然ガス・金属鉱物資源機構は、深海資源開発㈱の株式を直接所有していない。</p>		期首	増減	期末	機構の所有株式数	86,790株 (75.83%)	-	86,790株 (75.83%)	取得価額	138,153	-	138,153	貸借対照表計上額	138,153	-	138,153
	期首	増減	期末														
機構の所有株式数	86,790株 (75.83%)	-	86,790株 (75.83%)														
取得価額	138,153	-	138,153														
貸借対照表計上額	138,153	-	138,153														
<p>4. 特定関連会社との取引の状況</p> <p>・特定関連会社に対する債権債務の明細</p> <p>・特定関連会社の総売上高とそれに含まれる機構からの発注等に係る金額</p>	<table border="1"> <tr> <td>該当なし</td> <td></td> <td></td> </tr> <tr> <td>568,060</td> <td>24.5%</td> <td>（機構からの発注等による事業収入）</td> </tr> <tr> <td>1,749,050</td> <td>75.5%</td> <td>（その他の事業収入）</td> </tr> <tr> <td>2,317,110</td> <td>100.0%</td> <td>（総売上高）</td> </tr> </table>	該当なし			568,060	24.5%	（機構からの発注等による事業収入）	1,749,050	75.5%	（その他の事業収入）	2,317,110	100.0%	（総売上高）				
該当なし																	
568,060	24.5%	（機構からの発注等による事業収入）															
1,749,050	75.5%	（その他の事業収入）															
2,317,110	100.0%	（総売上高）															

(注)「機構」：独立行政法人石油天然ガス・金属鉱物資源機構

<p>1. 関連会社の概況</p> <p>名称</p> <p>業務の概要</p> <p>機構との関係</p> <p>役員の氏名</p> <p>取引関連図</p> <p>2. 関連会社の財務状況</p> <p>資 産</p> <p>負 債</p> <p>資本金及び剰余金の額</p> <p>営業収入</p> <p>経常損失</p> <p>当期末処理損失（当期純損失）</p> <p>平成17事業年度（決算期12月）財務書類より</p> <p>3. 関連会社の基本財産等の状況</p> <p>・機構が保有する関連会社の株式について</p> <p>4. 関連会社との取引の状況</p> <p>・関連会社に対する債権債務の明細</p> <p>・関連会社の総売上高とそれに含まれる機構からの発注等に係る金額</p> <p>関連会社との取引は、平成17年4月1日～平成18年3月31日の1年間の取引高を記載しております。</p>	<p>ITOCHU Oil Exploration (BTC) Inc.</p> <p>カスピ海沿岸（主としてACG油田）で生産される原油をアゼルバイジャン（Baku）からグルジア（Tbilisi）を経由しトルコ（Ceyhan）まで輸送するためのパイプライン事業。2002年10月に事業に参加、同年11月に石油公団では資産買収出資・債務保証対象として採択。パイプラインの敷設作業は完了し、引き続き第2期工事を行い、設計流量約100万b/dの送油能力を持つパイプラインを完成させる計画。</p> <p>石油・天然ガス資産買収のための出資 / 石油公団廃止に伴い機構が承継</p> <p>別紙参照</p>  <table border="1"> <tr> <td></td> <td>7,350,684</td> <td></td> <td></td> </tr> <tr> <td></td> <td>492,384</td> <td></td> <td></td> </tr> <tr> <td></td> <td>6,858,300</td> <td></td> <td></td> </tr> <tr> <td></td> <td>-</td> <td></td> <td></td> </tr> <tr> <td></td> <td>169,046</td> <td></td> <td></td> </tr> <tr> <td></td> <td>637,234 (167,237)</td> <td></td> <td></td> </tr> </table> <table border="1"> <thead> <tr> <th></th> <th>期首</th> <th>増減</th> <th>期末</th> </tr> </thead> <tbody> <tr> <td>機構の所有株式数</td> <td>31,172,000株 (48.73%)</td> <td>-</td> <td>31,172,000株 (48.73%)</td> </tr> <tr> <td>取得価額</td> <td>-</td> <td>-</td> <td>-</td> </tr> <tr> <td>貸借対照表計上額</td> <td>-</td> <td>-</td> <td>-</td> </tr> </tbody> </table> <p>取得価額、貸借対照表計上額欄が空欄となっている理由については連結附属明細書(4)有価証券の明細の(注2)をご参照ください。</p> <p>該当なし</p> <table border="1"> <tr> <td></td> <td>-</td> <td>- (機構からの発注等による売上)</td> </tr> <tr> <td></td> <td>-</td> <td>- (その他の事業売上)</td> </tr> <tr> <td></td> <td>-</td> <td>- (総売上高)</td> </tr> </table>		7,350,684				492,384				6,858,300				-				169,046				637,234 (167,237)				期首	増減	期末	機構の所有株式数	31,172,000株 (48.73%)	-	31,172,000株 (48.73%)	取得価額	-	-	-	貸借対照表計上額	-	-	-		-	- (機構からの発注等による売上)		-	- (その他の事業売上)		-	- (総売上高)
	7,350,684																																																	
	492,384																																																	
	6,858,300																																																	
	-																																																	
	169,046																																																	
	637,234 (167,237)																																																	
	期首	増減	期末																																															
機構の所有株式数	31,172,000株 (48.73%)	-	31,172,000株 (48.73%)																																															
取得価額	-	-	-																																															
貸借対照表計上額	-	-	-																																															
	-	- (機構からの発注等による売上)																																																
	-	- (その他の事業売上)																																																
	-	- (総売上高)																																																

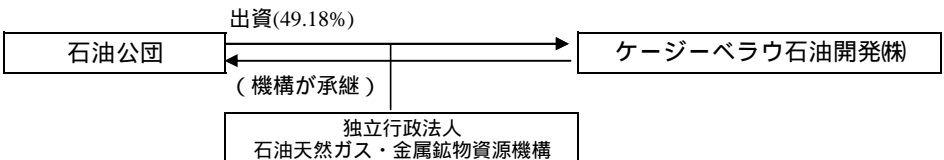
(注)「機構」：独立行政法人石油天然ガス・金属鉱物資源機構

<p>1. 関連会社の概況</p> <p>名称 業務の概要</p> <p>機構との関係 役員の氏名</p> <p>取引関連図</p>	<p>インベックス北カスピ海石油 株式会社</p> <p>カザフスタン・北カスピ海沖合鉱区における石油・天然ガスの探鉱・開発事業。1998年9月に事業に参加、同月に石油公団では探鉱出資対象として採択。探鉱の結果、2000年7月にカシャガン構造を発見。2004年2月に開発計画をカザフ政府が承認。現在、開発作業中。カシャガン構造以外にKalamkas、Kairan、Aktote、Kashagan SW 各構造でも油・ガスを確認し、現在、探鉱作業を継続中。</p> <p>石油・天然ガスの探鉱のための出資 / 石油公団廃止に伴い機構が承継</p> <p>別紙参照</p> 																
<p>2. 関連会社の財務状況</p> <p>資産 負債 資本金及び剰余金の額 営業収入 経常損失 当期末処理損失（当期純損失）</p> <p>平成17事業年度（決算期12月）財務書類より</p>	<p>110,248,036 68,144,320 42,103,715 - 2,656,757 4,076,284 (2,657,967)</p>																
<p>3. 関連会社の基本財産等の状況</p> <p>・機構が保有する関連会社の株式について</p>	<table border="1"> <thead> <tr> <th></th> <th>期首</th> <th>増減</th> <th>期末</th> </tr> </thead> <tbody> <tr> <td>機構の所有株式数</td> <td>455,000株（50.00%）</td> <td>12,800株（50.00%）</td> <td>467,800株（50.00%）</td> </tr> <tr> <td>取得価額</td> <td>-</td> <td>-</td> <td>-</td> </tr> <tr> <td>貸借対照表計上額</td> <td>-</td> <td>-</td> <td>-</td> </tr> </tbody> </table> <p>取得価額、貸借対照表計上額欄が空欄となっている理由については連結附属明細書(4)有価証券の明細の(注2)をご参照ください。</p>		期首	増減	期末	機構の所有株式数	455,000株（50.00%）	12,800株（50.00%）	467,800株（50.00%）	取得価額	-	-	-	貸借対照表計上額	-	-	-
	期首	増減	期末														
機構の所有株式数	455,000株（50.00%）	12,800株（50.00%）	467,800株（50.00%）														
取得価額	-	-	-														
貸借対照表計上額	-	-	-														
<p>4. 関連会社との取引の状況</p> <p>・関連会社に対する債権債務の明細</p> <p>・関連会社の総売上高とそれに含まれる機構からの発注等に係る金額</p> <p>関連会社との取引は、平成17年4月1日～平成18年3月31日の1年間の取引高を記載しております。</p>	<p>該当なし</p> <p>- -（機構からの発注等による売上） - -（その他の事業売上） - -（総売上高）</p>																

(注)「機構」：独立行政法人石油天然ガス・金属鉱物資源機構

<p>1. 関連会社の概況</p> <p>名称 業務の概要</p> <p>機構との関係 役員の氏名</p> <p>取引関連図</p>	<p>インベックス北カンボス沖石油 株式会社</p> <p>ブラジル・カンボス沖合BC-4鉱区及びFrade鉱区における石油・天然ガスの探鉱・開発事業。1999年7月に事業に参加、2000年12月に石油公団では探鉱出資対象として採択。2001年4月のBC-4鉱区での試掘井不成功。2001年8月の探鉱期間終了を持ってBC-4鉱区放棄。2004年9月にFrade油田単独での開発移行（Phase1）につきスタディを開始し、現在も開発移行検討中。</p> <p>石油・天然ガスの探鉱のための出資 / 石油公団廃止に伴い機構が承継</p> <p>別紙参照</p>																
<p>2. 関連会社の財務状況</p> <p>資産 負債 資本金及び剰余金の額 営業収入 経常損失 当期末処理損失（当期純損失）</p> <p>平成17事業年度（決算期12月）財務書類より</p>	<table border="1"> <tr> <td>資産</td> <td>140,786</td> </tr> <tr> <td>負債</td> <td>25,786</td> </tr> <tr> <td>資本金及び剰余金の額</td> <td>114,999</td> </tr> <tr> <td>営業収入</td> <td>-</td> </tr> <tr> <td>経常損失</td> <td>62,486</td> </tr> <tr> <td>当期末処理損失（当期純損失）</td> <td>6,037,073 (64,946)</td> </tr> </table>	資産	140,786	負債	25,786	資本金及び剰余金の額	114,999	営業収入	-	経常損失	62,486	当期末処理損失（当期純損失）	6,037,073 (64,946)				
資産	140,786																
負債	25,786																
資本金及び剰余金の額	114,999																
営業収入	-																
経常損失	62,486																
当期末処理損失（当期純損失）	6,037,073 (64,946)																
<p>3. 関連会社の基本財産等の状況</p> <p>・機構が保有する関連会社の株式について</p>	<table border="1"> <thead> <tr> <th></th> <th>期首</th> <th>増減</th> <th>期末</th> </tr> </thead> <tbody> <tr> <td>機構の所有株式数</td> <td>61,520株（50.00%）</td> <td>-</td> <td>61,520株（50.00%）</td> </tr> <tr> <td>取得価額</td> <td>-</td> <td>-</td> <td>-</td> </tr> <tr> <td>貸借対照表計上額</td> <td>-</td> <td>-</td> <td>-</td> </tr> </tbody> </table> <p>取得価額、貸借対照表計上額欄が空欄となっている理由については連結附属明細書（4）有価証券の明細の（注2）をご参照ください。</p>		期首	増減	期末	機構の所有株式数	61,520株（50.00%）	-	61,520株（50.00%）	取得価額	-	-	-	貸借対照表計上額	-	-	-
	期首	増減	期末														
機構の所有株式数	61,520株（50.00%）	-	61,520株（50.00%）														
取得価額	-	-	-														
貸借対照表計上額	-	-	-														
<p>4. 関連会社との取引の状況</p> <p>・関連会社に対する債権債務の明細</p> <p>・関連会社の総売上高とそれに含まれる機構からの発注等に係る金額</p> <p>関連会社との取引は、平成17年4月1日～平成18年3月31日の1年間の取引高を記載しております。</p>	<p>該当なし</p> <table border="1"> <tr> <td>-</td> <td>-</td> <td>（機構からの発注等による売上）</td> </tr> <tr> <td>-</td> <td>-</td> <td>（その他の事業売上）</td> </tr> <tr> <td>-</td> <td>-</td> <td>（総売上高）</td> </tr> </table>	-	-	（機構からの発注等による売上）	-	-	（その他の事業売上）	-	-	（総売上高）							
-	-	（機構からの発注等による売上）															
-	-	（その他の事業売上）															
-	-	（総売上高）															

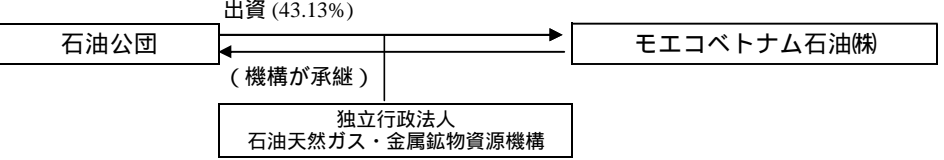
1. 関連会社の概況																	
名称	インベックスマセラアラフラ海石油 株式会社																
業務の概要	インドネシア・西アラフラ海マセラ鉱区における石油・天然ガスの探鉱・開発事業。1998年11月に事業に参加、2000年2月に石油公団では探鉱出資対象として採択。2000年9月～12月に試掘1号井を掘削、ガス・コンデンセートを発見。2002年に評価井2坑においても同一層準にガス・コンデンセートを確認。探鉱期間を2008年11月まで延長し、2006年には追加評価井4坑の掘削を予定。																
機構との関係	石油・天然ガスの探鉱のための出資 / 石油公団廃止に伴い機構が承継																
役員の名	別紙参照																
取引関連図																	
2. 関連会社の財務状況																	
資産	13,821,928																
負債	130,995																
資本金及び剰余金の額	13,690,932																
営業収入	-																
経常損失	1,486																
当期末処理損失（当期純損失）	112,067 (2,696)																
平成17事業年度（決算期12月）財務書類より																	
3. 関連会社の基本財産等の状況																	
・ 機構が保有する関連会社の株式について	<table border="1" data-bbox="884 1077 1814 1184"> <thead> <tr> <th></th> <th>期首</th> <th>増減</th> <th>期末</th> </tr> </thead> <tbody> <tr> <td>機構の所有株式数</td> <td>132,620株 (50.00%)</td> <td>8,100株 (50.00%)</td> <td>140,720株 (47.69%)</td> </tr> <tr> <td>取得価額</td> <td>-</td> <td>-</td> <td>-</td> </tr> <tr> <td>貸借対照表計上額</td> <td>-</td> <td>-</td> <td>-</td> </tr> </tbody> </table>		期首	増減	期末	機構の所有株式数	132,620株 (50.00%)	8,100株 (50.00%)	140,720株 (47.69%)	取得価額	-	-	-	貸借対照表計上額	-	-	-
	期首	増減	期末														
機構の所有株式数	132,620株 (50.00%)	8,100株 (50.00%)	140,720株 (47.69%)														
取得価額	-	-	-														
貸借対照表計上額	-	-	-														
	取得価額、貸借対照表計上額欄が空欄となっている理由については連結附属明細書(4)有価証券の明細の(注2)をご参照ください。																
4. 関連会社との取引の状況																	
・ 関連会社に対する債権債務の明細	該当なし																
・ 関連会社の総売上高とそれに含まれる機構からの発注等に係る金額	<table border="1" data-bbox="884 1332 1556 1407"> <tbody> <tr> <td>-</td> <td>-</td> <td>(機構からの発注等による売上)</td> </tr> <tr> <td>-</td> <td>-</td> <td>(その他の事業売上)</td> </tr> </tbody> </table>	-	-	(機構からの発注等による売上)	-	-	(その他の事業売上)										
-	-	(機構からの発注等による売上)															
-	-	(その他の事業売上)															
関連会社との取引は、平成17年4月1日～平成18年3月31日の1年間の取引高を記載しております。	<table border="1" data-bbox="884 1412 1344 1487"> <tbody> <tr> <td>-</td> <td>-</td> <td>(総売上高)</td> </tr> </tbody> </table>	-	-	(総売上高)													
-	-	(総売上高)															

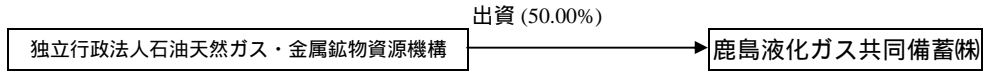
<p>1. 関連会社の概況</p> <p>名称 業務の概要 機構との関係 役員の氏名 取引関連図</p>	<p>ケージーベラウ石油開発 株式会社</p> <p>インドネシア・パプア州ベラウ鉱区における石油・天然ガスの探鉱・開発事業。1995年4月に石油公団では探鉱出資対象として採択、同年7月に事業に参加。探鉱の結果、隣接するウィリアガール鉱区にまたがる大規模ガス田を発見。1997年にLNGプロジェクトとする方針となり、「タングーププロジェクト」と命名。現在、2008年末の生産開始に向けて開発作業を実施中。</p> <p>石油・天然ガスの探鉱のための出資 / 石油公団廃止に伴い機構が承継</p> <p>別紙参照</p> 																
<p>2. 関連会社の財務状況</p> <p>資産 負債 資本金及び剰余金の額 営業収入 経常損失 当期末処理損失(当期純損失) 平成17事業年度(決算期12月)財務書類より</p>	<table border="1"> <tr> <td>資産</td> <td>15,118,805</td> </tr> <tr> <td>負債</td> <td>8,844,389</td> </tr> <tr> <td>資本金及び剰余金の額</td> <td>6,274,415</td> </tr> <tr> <td>営業収入</td> <td>-</td> </tr> <tr> <td>経常損失</td> <td>257,098</td> </tr> <tr> <td>当期末処理損失(当期純損失)</td> <td>760,584 (258,308)</td> </tr> </table>	資産	15,118,805	負債	8,844,389	資本金及び剰余金の額	6,274,415	営業収入	-	経常損失	257,098	当期末処理損失(当期純損失)	760,584 (258,308)				
資産	15,118,805																
負債	8,844,389																
資本金及び剰余金の額	6,274,415																
営業収入	-																
経常損失	257,098																
当期末処理損失(当期純損失)	760,584 (258,308)																
<p>3. 関連会社の基本財産等の状況</p> <p>・機構が保有する関連会社の株式について</p>	<table border="1"> <thead> <tr> <th></th> <th>期首</th> <th>増減</th> <th>期末</th> </tr> </thead> <tbody> <tr> <td>機構の所有株式数</td> <td>34,600株(49.18%)</td> <td>-</td> <td>34,600株(49.18%)</td> </tr> <tr> <td>取得価額</td> <td>-</td> <td>-</td> <td>-</td> </tr> <tr> <td>貸借対照表計上額</td> <td>-</td> <td>-</td> <td>-</td> </tr> </tbody> </table> <p>取得価額、貸借対照表計上額欄が空欄となっている理由については連結附属明細書(4)有価証券の明細の(注2)をご参照ください。</p>		期首	増減	期末	機構の所有株式数	34,600株(49.18%)	-	34,600株(49.18%)	取得価額	-	-	-	貸借対照表計上額	-	-	-
	期首	増減	期末														
機構の所有株式数	34,600株(49.18%)	-	34,600株(49.18%)														
取得価額	-	-	-														
貸借対照表計上額	-	-	-														
<p>4. 関連会社との取引の状況</p> <p>・関連会社に対する債権債務の明細 ・関連会社の総売上高とそれに含まれる機構からの発注等に係る金額 関連会社との取引は、平成17年4月1日～平成18年3月31日の1年間の取引高を記載しております。</p>	<p>該当なし</p> <table border="1"> <tr> <td></td> <td>-</td> <td>- (機構からの発注等による売上)</td> </tr> <tr> <td></td> <td>-</td> <td>- (その他の事業売上)</td> </tr> <tr> <td></td> <td>-</td> <td>- (総売上高)</td> </tr> </table>		-	- (機構からの発注等による売上)		-	- (その他の事業売上)		-	- (総売上高)							
	-	- (機構からの発注等による売上)															
	-	- (その他の事業売上)															
	-	- (総売上高)															

(注)「機構」：独立行政法人石油天然ガス・金属鉱物資源機構

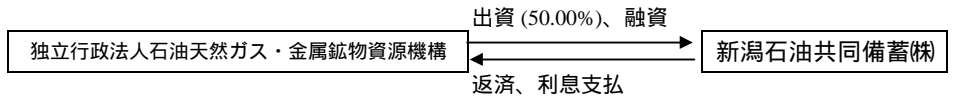
1. 関連会社の概況																			
名称	日石ペラウ石油開発 株式会社																		
業務の概要	インドネシア・パプア州ペラウ鉱区における石油・天然ガスの探鉱・開発事業。1989年12月に事業に参加、1990年4月に石油公団では探鉱出資対象として採択。探鉱の結果、隣接するウィリアガール鉱区にまたがる大規模ガス田を発見。1997年にLNGプロジェクトとする方針となり、「タングーププロジェクト」と命名。現在、2008年末の生産開始に向けて開発作業を実施中。																		
機構との関係	石油・天然ガスの探鉱のための出資 / 石油公団廃止に伴い機構が承継																		
役員の氏名	別紙参照																		
取引関連図																			
2. 関連会社の財務状況																			
資 産	23,770,032																		
負 債	13,837,341																		
資本金及び剰余金の額	9,932,690																		
営業収入	-																		
経常損失	563,542																		
当期末処理損失（当期純損失）	1,576,309 (564,752)																		
平成17事業年度（決算期12月）財務書類より																			
3. 関連会社の基本財産等の状況																			
・機構が保有する関連会社の株式について	<table border="1" data-bbox="873 1034 2094 1189"> <thead> <tr> <th></th> <th>期首</th> <th>増減</th> <th>期末</th> </tr> </thead> <tbody> <tr> <td>機構の所有株式数</td> <td>112,780株 (49.00%)</td> <td>-</td> <td>112,780株 (49.00%)</td> </tr> <tr> <td>取得価額</td> <td>-</td> <td>-</td> <td>-</td> </tr> <tr> <td>貸借対照表計上額</td> <td>-</td> <td>-</td> <td>-</td> </tr> </tbody> </table>				期首	増減	期末	機構の所有株式数	112,780株 (49.00%)	-	112,780株 (49.00%)	取得価額	-	-	-	貸借対照表計上額	-	-	-
	期首	増減	期末																
機構の所有株式数	112,780株 (49.00%)	-	112,780株 (49.00%)																
取得価額	-	-	-																
貸借対照表計上額	-	-	-																
	取得価額、貸借対照表計上額欄が空欄となっている理由については連結附属明細書(4)有価証券の明細の(注2)をご参照ください。																		
4. 関連会社との取引の状況																			
・関連会社に対する債権債務の明細	該当なし																		
・関連会社の総売上高とそれに含まれる機構からの発注等に係る金額	<table border="1" data-bbox="873 1337 2094 1460"> <tbody> <tr> <td></td> <td>-</td> <td>-</td> <td>(機構からの発注等による売上)</td> </tr> <tr> <td></td> <td>-</td> <td>-</td> <td>(その他の事業売上)</td> </tr> <tr> <td></td> <td>-</td> <td>-</td> <td>(総売上高)</td> </tr> </tbody> </table>				-	-	(機構からの発注等による売上)		-	-	(その他の事業売上)		-	-	(総売上高)				
	-	-	(機構からの発注等による売上)																
	-	-	(その他の事業売上)																
	-	-	(総売上高)																
関連会社との取引は、平成17年4月1日～平成18年3月31日の1年間の取引高を記載しております。																			

<p>1. 関連会社の概況</p> <p>名称 業務の概要 機構との関係 役員の氏名 取引関連図</p>	<p>モエコ南西ベトナム石油 株式会社</p> <p>ベトナム・西部沖合52/97鉱区における石油・天然ガスの探鉱・開発事業。1999年10月に事業に参加、2000年6月に石油公団では探鉱出資対象として採択。2000～2001年に6坑中5坑でガスを確認。隣接するBlock-Bに構造が跨っていることが判明。2004年度に第二探鉱期間（2003.10～2004.10）へ移行。現在、隣接のB鉱区とのユニタイゼーション及び開発に向けた準備作業中。</p> <p>石油・天然ガスの探鉱のための出資 / 石油公団廃止に伴い機構が承継</p> <p>別紙参照</p> <pre> graph LR A[石油公団] -- "出資 (46.07%) (機構が承継)" --> B[モエコ南西ベトナム石油株] C[独立行政法人 石油天然ガス・金属鉱物資源機構] --- A </pre>																
<p>2. 関連会社の財務状況</p> <p>資産 負債 資本金及び剰余金の額 営業収入 経常損失 当期末処理損失（当期純損失） 平成17事業年度（決算期12月）財務書類より</p>	<table border="1"> <tr> <td>資産</td> <td>2,738,551</td> </tr> <tr> <td>負債</td> <td>590,568</td> </tr> <tr> <td>資本金及び剰余金の額</td> <td>2,147,983</td> </tr> <tr> <td>営業収入</td> <td>-</td> </tr> <tr> <td>経常損失</td> <td>2,090</td> </tr> <tr> <td>当期末処理損失（当期純損失）</td> <td>21,016 (3,040)</td> </tr> </table>	資産	2,738,551	負債	590,568	資本金及び剰余金の額	2,147,983	営業収入	-	経常損失	2,090	当期末処理損失（当期純損失）	21,016 (3,040)				
資産	2,738,551																
負債	590,568																
資本金及び剰余金の額	2,147,983																
営業収入	-																
経常損失	2,090																
当期末処理損失（当期純損失）	21,016 (3,040)																
<p>3. 関連会社の基本財産等の状況</p> <p>・機構が保有する関連会社の株式について</p>	<table border="1"> <thead> <tr> <th></th> <th>期首</th> <th>増減</th> <th>期末</th> </tr> </thead> <tbody> <tr> <td>機構の所有株式数</td> <td>21,000株（48.41%）</td> <td>-</td> <td>21,000株（46.07%）</td> </tr> <tr> <td>取得価額</td> <td>-</td> <td>-</td> <td>-</td> </tr> <tr> <td>貸借対照表計上額</td> <td>-</td> <td>-</td> <td>-</td> </tr> </tbody> </table> <p>取得価額、貸借対照表計上額欄が空欄となっている理由については連結附属明細書（4）有価証券の明細の（注2）をご参照ください。</p>		期首	増減	期末	機構の所有株式数	21,000株（48.41%）	-	21,000株（46.07%）	取得価額	-	-	-	貸借対照表計上額	-	-	-
	期首	増減	期末														
機構の所有株式数	21,000株（48.41%）	-	21,000株（46.07%）														
取得価額	-	-	-														
貸借対照表計上額	-	-	-														
<p>4. 関連会社との取引の状況</p> <p>・関連会社に対する債権債務の明細</p> <p>・関連会社の総売上高とそれに含まれる機構からの発注等に係る金額 関連会社との取引は、平成17年4月1日～平成18年3月31日の1年間の取引高を記載しております。</p>	<p>該当なし</p> <table border="1"> <tr> <td></td> <td>-</td> <td>-</td> <td>（機構からの発注等による売上）</td> </tr> <tr> <td></td> <td>-</td> <td>-</td> <td>（その他の事業売上）</td> </tr> <tr> <td></td> <td>-</td> <td>-</td> <td>（総売上高）</td> </tr> </table>		-	-	（機構からの発注等による売上）		-	-	（その他の事業売上）		-	-	（総売上高）				
	-	-	（機構からの発注等による売上）														
	-	-	（その他の事業売上）														
	-	-	（総売上高）														


<p>1. 関連会社の概況</p> <p>名称 業務の概要 機構との関係 役員の氏名 取引関連図</p>	<p>モエコベトナム石油 株式会社</p> <p>ベトナム・西部沖合B鉱区における石油・天然ガスの探鉱・開発事業。1996年2月に石油公団では探鉱出資対象として採択、同年5月に事業に参加。1998年9月に隣接する48/95鉱区を追加取得（両鉱区併せてB鉱区と呼称）。探鉱の結果、1997年に試掘1号井でガスを発見。2003年8月にマーケットが確立していないためリテンション期間へ移行（ガス発見地域をリテンション鉱区として保有）。現在、隣接の52/97鉱区とのユニタイゼーション及び開発に向けた準備作業中。</p> <p>石油・天然ガスの探鉱のための出資 / 石油公団廃止に伴い機構が承継</p> <p>別紙参照</p> 																												
<p>2. 関連会社の財務状況</p> <p>資産 負債 資本金及び剰余金の額 営業収入 経常損失 当期末処理損失（当期純損失） 平成17事業年度（決算期12月）財務書類より</p>	<table border="1"> <tr> <td>資産</td> <td>3,650,997</td> </tr> <tr> <td>負債</td> <td>876,985</td> </tr> <tr> <td>資本金及び剰余金の額</td> <td>2,774,011</td> </tr> <tr> <td>営業収入</td> <td>-</td> </tr> <tr> <td>経常損失</td> <td>1,278</td> </tr> <tr> <td>当期末処理損失（当期純損失）</td> <td>25,988 (2,228)</td> </tr> </table>	資産	3,650,997	負債	876,985	資本金及び剰余金の額	2,774,011	営業収入	-	経常損失	1,278	当期末処理損失（当期純損失）	25,988 (2,228)																
資産	3,650,997																												
負債	876,985																												
資本金及び剰余金の額	2,774,011																												
営業収入	-																												
経常損失	1,278																												
当期末処理損失（当期純損失）	25,988 (2,228)																												
<p>3. 関連会社の基本財産等の状況</p> <p>・ 機構が保有する関連会社の株式について</p> <p>4. 関連会社との取引の状況</p> <p>・ 関連会社に対する債権債務の明細</p> <p>・ 関連会社の総売上高とそれに含まれる機構からの発注等に係る金額</p> <p>関連会社との取引は、平成17年4月1日～平成18年3月31日の1年間の取引高を記載しております。</p>	<table border="1"> <thead> <tr> <th></th> <th>期首</th> <th>増減</th> <th>期末</th> </tr> </thead> <tbody> <tr> <td>機構の所有株式数</td> <td>26,820株（49.57%）</td> <td>-</td> <td>26,820株（43.13%）</td> </tr> <tr> <td>取得価額</td> <td>-</td> <td>-</td> <td>-</td> </tr> <tr> <td>貸借対照表計上額</td> <td>-</td> <td>-</td> <td>-</td> </tr> </tbody> </table> <p>取得価額、貸借対照表計上額欄が空欄となっている理由については連結附属明細書(4)有価証券の明細の(注2)をご参照ください。</p> <table border="1"> <tr> <td>該当なし</td> <td>-</td> <td>-</td> </tr> <tr> <td>（機構からの発注等による売上）</td> <td>-</td> <td>-</td> </tr> <tr> <td>（その他の事業売上）</td> <td>-</td> <td>-</td> </tr> <tr> <td>（総売上高）</td> <td>-</td> <td>-</td> </tr> </table>		期首	増減	期末	機構の所有株式数	26,820株（49.57%）	-	26,820株（43.13%）	取得価額	-	-	-	貸借対照表計上額	-	-	-	該当なし	-	-	（機構からの発注等による売上）	-	-	（その他の事業売上）	-	-	（総売上高）	-	-
	期首	増減	期末																										
機構の所有株式数	26,820株（49.57%）	-	26,820株（43.13%）																										
取得価額	-	-	-																										
貸借対照表計上額	-	-	-																										
該当なし	-	-																											
（機構からの発注等による売上）	-	-																											
（その他の事業売上）	-	-																											
（総売上高）	-	-																											

<p>1. 関連会社の概況</p> <p>名称 業務の概要 機構との関係 役員の氏名 取引関連図</p>	<p>鹿島液化ガス共同備蓄 株式会社</p> <p>地上クワ方式(石油ガス低温クワ)。平成4年4月、基地建設工事に着工。平成6年6月に基地完成し、同年7月に操業開始。平成18年3月現在約122千トンのLPGを保管。</p> <p>石油ガス備蓄施設整備のための出資</p> <p>別紙参照</p>  <p>この他に機構との間に個別役務契約（営業収益及び営業外収益）がある。</p>																
<p>2. 関連会社の財務状況</p> <p>資産 負債 資本金及び剰余金の額 営業収入 経常利益 当期末処分利益（当期純利益） 平成17事業年度（決算期3月）財務書類より</p>	<table border="1"> <tr> <td>資産</td> <td>30,039,782</td> </tr> <tr> <td>負債</td> <td>22,961,967</td> </tr> <tr> <td>資本金及び剰余金の額</td> <td>7,077,815</td> </tr> <tr> <td>営業収入</td> <td>5,899,017</td> </tr> <tr> <td>経常利益</td> <td>123,085</td> </tr> <tr> <td>当期末処分利益（当期純利益）</td> <td>57,815 (6,705)</td> </tr> </table>	資産	30,039,782	負債	22,961,967	資本金及び剰余金の額	7,077,815	営業収入	5,899,017	経常利益	123,085	当期末処分利益（当期純利益）	57,815 (6,705)				
資産	30,039,782																
負債	22,961,967																
資本金及び剰余金の額	7,077,815																
営業収入	5,899,017																
経常利益	123,085																
当期末処分利益（当期純利益）	57,815 (6,705)																
<p>3. 関連会社の基本財産等の状況</p> <p>・機構が保有する特定関連会社の株式について</p>	<table border="1"> <thead> <tr> <th></th> <th>期首</th> <th>増減</th> <th>期末</th> </tr> </thead> <tbody> <tr> <td>機構の所有株式数</td> <td>70,200株 (50.00%)</td> <td>-</td> <td>70,200株 (50.00%)</td> </tr> <tr> <td>取得価額</td> <td>3,510,000</td> <td>-</td> <td>3,510,000</td> </tr> <tr> <td>貸借対照表計上額</td> <td>3,053,055</td> <td>3,352</td> <td>3,056,407</td> </tr> </tbody> </table>		期首	増減	期末	機構の所有株式数	70,200株 (50.00%)	-	70,200株 (50.00%)	取得価額	3,510,000	-	3,510,000	貸借対照表計上額	3,053,055	3,352	3,056,407
	期首	増減	期末														
機構の所有株式数	70,200株 (50.00%)	-	70,200株 (50.00%)														
取得価額	3,510,000	-	3,510,000														
貸借対照表計上額	3,053,055	3,352	3,056,407														
<p>4. 関連会社との取引の状況</p> <p>・関連会社に対する債権債務の明細 ・関連会社の総売上高とそれに含まれる機構からの発注等に係る金額 関連会社との取引は、平成17年4月1日～平成18年3月31日の1年間の取引高を記載しております。</p>	<table border="1"> <tr> <td>49,532</td> <td colspan="2">(隣接する神栖国家石油ガス備蓄基地の管理委託に係る機構の未払債務)</td> </tr> <tr> <td>2,242,029</td> <td>38.0%</td> <td>(機構からの発注等による売上)</td> </tr> <tr> <td>3,656,988</td> <td>62.0%</td> <td>(その他の事業売上)</td> </tr> <tr> <td>5,899,017</td> <td>100.0%</td> <td>(総売上高)</td> </tr> </table>	49,532	(隣接する神栖国家石油ガス備蓄基地の管理委託に係る機構の未払債務)		2,242,029	38.0%	(機構からの発注等による売上)	3,656,988	62.0%	(その他の事業売上)	5,899,017	100.0%	(総売上高)				
49,532	(隣接する神栖国家石油ガス備蓄基地の管理委託に係る機構の未払債務)																
2,242,029	38.0%	(機構からの発注等による売上)															
3,656,988	62.0%	(その他の事業売上)															
5,899,017	100.0%	(総売上高)															

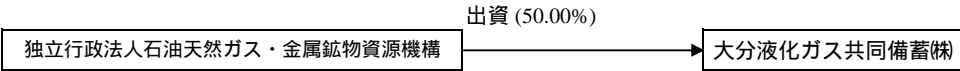
(注)「機構」：独立行政法人石油天然ガス・金属鉱物資源機構

<p>1. 関連会社の概況</p> <p>名称 業務の概要 機構との関係 役員の氏名 取引関連図</p>	<p>新潟石油共同備蓄 株式会社</p> <p>地上クワ方式。昭和52年6月から本格的な工事に着工、同年12月東基地において一部完成(20万Kl分)し部分操業開始。残りクワについても東基地(一部完成分を含み約57万Kl)が53年12月に、西基地(約57万Kl)が54年3月に完成。平成18年3月現在約99万 k l の原油を保管。</p> <p>石油備蓄施設整備のための出融資</p> <p>別紙参照</p> 																
<p>2. 関連会社の財務状況</p> <p>資産 負債 資本金及び剰余金の額 営業収入 経常利益 当期末処分利益(当期純利益)</p> <p>平成17事業年度(決算期3月)財務書類より</p>	<table border="1"> <tr><td>資産</td><td>10,533,323</td></tr> <tr><td>負債</td><td>4,520,764</td></tr> <tr><td>資本金及び剰余金の額</td><td>6,012,558</td></tr> <tr><td>営業収入</td><td>2,201,995</td></tr> <tr><td>経常利益</td><td>68,236</td></tr> <tr><td>当期末処分利益(当期純利益)</td><td>692,558 (35,342)</td></tr> </table>	資産	10,533,323	負債	4,520,764	資本金及び剰余金の額	6,012,558	営業収入	2,201,995	経常利益	68,236	当期末処分利益(当期純利益)	692,558 (35,342)				
資産	10,533,323																
負債	4,520,764																
資本金及び剰余金の額	6,012,558																
営業収入	2,201,995																
経常利益	68,236																
当期末処分利益(当期純利益)	692,558 (35,342)																
<p>3. 関連会社の基本財産等の状況</p> <p>・機構が保有する関連会社の株式について</p>	<table border="1"> <thead> <tr> <th></th> <th>期首</th> <th>増減</th> <th>期末</th> </tr> </thead> <tbody> <tr> <td>機構の所有株式数</td> <td>5,320,000株 (50.00%)</td> <td>-</td> <td>5,320,000株 (50.00%)</td> </tr> <tr> <td>取得価額</td> <td>2,660,000</td> <td>-</td> <td>2,660,000</td> </tr> <tr> <td>貸借対照表計上額</td> <td>2,988,608</td> <td>17,671</td> <td>3,006,279</td> </tr> </tbody> </table>		期首	増減	期末	機構の所有株式数	5,320,000株 (50.00%)	-	5,320,000株 (50.00%)	取得価額	2,660,000	-	2,660,000	貸借対照表計上額	2,988,608	17,671	3,006,279
	期首	増減	期末														
機構の所有株式数	5,320,000株 (50.00%)	-	5,320,000株 (50.00%)														
取得価額	2,660,000	-	2,660,000														
貸借対照表計上額	2,988,608	17,671	3,006,279														
<p>4. 関連会社との取引の状況</p> <p>・関連会社に対する債権債務の明細</p> <p>・関連会社の総売上高とそれに含まれる機構からの発注等に係る金額</p> <p>関連会社との取引は、平成17年4月1日～平成18年3月31日の1年間の取引高を記載しております。</p>	<table border="1"> <tr> <td>618,738 (貸付金の期末残高)</td> <td></td> </tr> <tr> <td>- (機構からの発注等による売上)</td> <td></td> </tr> <tr> <td>2,201,995 100.0% (その他の事業売上)</td> <td></td> </tr> <tr> <td>2,201,995 100.0% (総売上高)</td> <td></td> </tr> </table>	618,738 (貸付金の期末残高)		- (機構からの発注等による売上)		2,201,995 100.0% (その他の事業売上)		2,201,995 100.0% (総売上高)									
618,738 (貸付金の期末残高)																	
- (機構からの発注等による売上)																	
2,201,995 100.0% (その他の事業売上)																	
2,201,995 100.0% (総売上高)																	

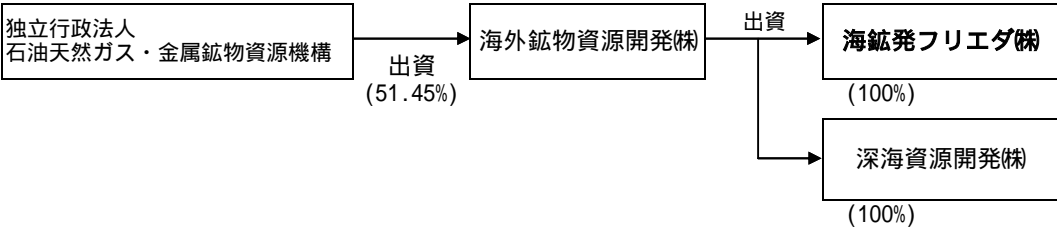
(注)「機構」：独立行政法人石油天然ガス・金属鉱物資源機構

<p>1. 関連会社の概況</p> <p>名称 業務の概要 機構との関係 役員の氏名 取引関連図</p>	<p>北海道石油共同備蓄 株式会社</p> <p>地上クワ方式。昭和54年5月苫小牧東部開発(株)との間で土地売買契約を締結、直ちに工事に着手し、57年9月に第1期分(15基)完成、58年10月には第2期分(16基)が完成。平成18年3月現在約306万klの原油を保管。</p> <p>石油備蓄施設整備のための出資</p> <p>別紙参照</p>  <p>この他に機構との間で施設の一部利用に係る契約（営業収益）、個別役員契約（営業外収益）がある。</p>																
<p>2. 関連会社の財務状況</p> <p>資 産 負 債 資本金及び剰余金の額 営業収入 経常利益 当期末処分利益（当期純利益） 平成17事業年度（決算期3月）財務書類より</p>	<table border="1"> <tr> <td>資 産</td> <td>30,619,403</td> </tr> <tr> <td>負 債</td> <td>6,846,999</td> </tr> <tr> <td>資本金及び剰余金の額</td> <td>23,772,404</td> </tr> <tr> <td>営業収入</td> <td>5,211,669</td> </tr> <tr> <td>経常利益</td> <td>279,354</td> </tr> <tr> <td>当期末処分利益（当期純利益）</td> <td>3,192,404 (124,347)</td> </tr> </table>	資 産	30,619,403	負 債	6,846,999	資本金及び剰余金の額	23,772,404	営業収入	5,211,669	経常利益	279,354	当期末処分利益（当期純利益）	3,192,404 (124,347)				
資 産	30,619,403																
負 債	6,846,999																
資本金及び剰余金の額	23,772,404																
営業収入	5,211,669																
経常利益	279,354																
当期末処分利益（当期純利益）	3,192,404 (124,347)																
<p>3. 関連会社の基本財産等の状況</p> <p>・ 機構が保有する関連会社の株式について</p>	<table border="1"> <thead> <tr> <th></th> <th>期首</th> <th>増減</th> <th>期末</th> </tr> </thead> <tbody> <tr> <td>機構の所有株式数</td> <td>1,029,000株 (50.00%)</td> <td>-</td> <td>1,029,000株 (50.00%)</td> </tr> <tr> <td>取得価額</td> <td>10,290,000</td> <td>-</td> <td>10,290,000</td> </tr> <tr> <td>貸借対照表計上額</td> <td>11,824,028</td> <td>62,173</td> <td>11,886,202</td> </tr> </tbody> </table>		期首	増減	期末	機構の所有株式数	1,029,000株 (50.00%)	-	1,029,000株 (50.00%)	取得価額	10,290,000	-	10,290,000	貸借対照表計上額	11,824,028	62,173	11,886,202
	期首	増減	期末														
機構の所有株式数	1,029,000株 (50.00%)	-	1,029,000株 (50.00%)														
取得価額	10,290,000	-	10,290,000														
貸借対照表計上額	11,824,028	62,173	11,886,202														
<p>4. 関連会社との取引の状況</p> <p>・ 関連会社に対する債権債務の明細</p> <p>・ 関連会社の総売上高とそれに含まれる機構からの発注等に係る金額 関連会社との取引は、平成17年4月1日～平成18年3月31日の1年間の取引高を記載しております。</p>	<table border="1"> <tr> <td>16,081</td> <td>(施設利用に係る機構の未払債務)</td> </tr> <tr> <td>3,248</td> <td>(共同防災に係る機構の未払債務)</td> </tr> <tr> <td>313,302</td> <td>6.0% (機構からの発注等による売上)</td> </tr> <tr> <td>4,898,367</td> <td>94.0% (その他の事業売上)</td> </tr> <tr> <td>5,211,669</td> <td>100.0% (総売上高)</td> </tr> </table>	16,081	(施設利用に係る機構の未払債務)	3,248	(共同防災に係る機構の未払債務)	313,302	6.0% (機構からの発注等による売上)	4,898,367	94.0% (その他の事業売上)	5,211,669	100.0% (総売上高)						
16,081	(施設利用に係る機構の未払債務)																
3,248	(共同防災に係る機構の未払債務)																
313,302	6.0% (機構からの発注等による売上)																
4,898,367	94.0% (その他の事業売上)																
5,211,669	100.0% (総売上高)																

(注)「機構」：独立行政法人石油天然ガス・金属鉱物資源機構

<p>1. 関連会社の概況</p> <p>名称</p> <p>業務の概要</p> <p>機構との関係</p> <p>役員の氏名</p> <p>取引関連図</p>	<p>大分液化ガス共同備蓄 株式会社</p> <p>地上タンク方式(石油ガス低温タンク)。昭和60年6月、基地建設工事に着工。昭和62年3月に基地完成し、同年4月に操業開始。平成18年3月現在約133千トンのLPGを保管。</p> <p>石油ガス備蓄施設整備のための出資</p> <p>別紙参照</p> 																
<p>2. 関連会社の財務状況</p> <p>資産</p> <p>負債</p> <p>資本金及び剰余金の額</p> <p>営業収入</p> <p>経常利益</p> <p>当期末処分利益(当期純利益)</p> <p>平成17事業年度(決算期3月)財務書類より</p>	<table border="1"> <tr> <td>資産</td> <td>12,133,109</td> </tr> <tr> <td>負債</td> <td>5,945,689</td> </tr> <tr> <td>資本金及び剰余金の額</td> <td>6,187,419</td> </tr> <tr> <td>営業収入</td> <td>1,644,585</td> </tr> <tr> <td>経常利益</td> <td>59,199</td> </tr> <tr> <td>当期末処分利益(当期純利益)</td> <td>87,419 (21,578)</td> </tr> </table>	資産	12,133,109	負債	5,945,689	資本金及び剰余金の額	6,187,419	営業収入	1,644,585	経常利益	59,199	当期末処分利益(当期純利益)	87,419 (21,578)				
資産	12,133,109																
負債	5,945,689																
資本金及び剰余金の額	6,187,419																
営業収入	1,644,585																
経常利益	59,199																
当期末処分利益(当期純利益)	87,419 (21,578)																
<p>3. 関連会社の基本財産等の状況</p> <p>・機構が保有する関連会社の株式について</p>	<table border="1"> <thead> <tr> <th></th> <th>期首</th> <th>増減</th> <th>期末</th> </tr> </thead> <tbody> <tr> <td>機構の所有株式数</td> <td>61,000株 (50.00%)</td> <td>-</td> <td>61,000株 (50.00%)</td> </tr> <tr> <td>取得価額</td> <td>3,050,000</td> <td>-</td> <td>3,050,000</td> </tr> <tr> <td>貸借対照表計上額</td> <td>3,082,920</td> <td>10,789</td> <td>3,093,709</td> </tr> </tbody> </table>		期首	増減	期末	機構の所有株式数	61,000株 (50.00%)	-	61,000株 (50.00%)	取得価額	3,050,000	-	3,050,000	貸借対照表計上額	3,082,920	10,789	3,093,709
	期首	増減	期末														
機構の所有株式数	61,000株 (50.00%)	-	61,000株 (50.00%)														
取得価額	3,050,000	-	3,050,000														
貸借対照表計上額	3,082,920	10,789	3,093,709														
<p>4. 関連会社との取引の状況</p> <p>・関連会社に対する債権債務の明細</p> <p>・関連会社の総売上高とそれに含まれる機構からの発注等に係る金額</p> <p>関連会社との取引は、平成17年4月1日～平成18年3月31日の1年間の取引高を記載しております。</p>	<table border="1"> <tr> <td>該当なし</td> <td></td> </tr> <tr> <td>-</td> <td>(機構からの発注等による売上)</td> </tr> <tr> <td>1,644,585</td> <td>100.0% (その他の事業売上)</td> </tr> <tr> <td>1,644,585</td> <td>100.0% (総売上高)</td> </tr> </table>	該当なし		-	(機構からの発注等による売上)	1,644,585	100.0% (その他の事業売上)	1,644,585	100.0% (総売上高)								
該当なし																	
-	(機構からの発注等による売上)																
1,644,585	100.0% (その他の事業売上)																
1,644,585	100.0% (総売上高)																

(注)「機構」：独立行政法人石油天然ガス・金属鉱物資源機構

<p>1. 関連会社の概況</p> <p>名称</p> <p>業務の概要</p> <p>機構との関係</p> <p>役員の氏名</p> <p>取引関連図</p>	<p>海鉱発フリエダ 株式会社</p> <p>パプア・ニューギニア国における鉱物資源の調査・探鉱及び開発並びに投融資</p> <p>海外における鉱物資源の探鉱に必要な資金を供給するための出資を海外鉱物資源開発㈱に対し行い、海外鉱物資源開発㈱から海鉱発フリエダ㈱に出資されている。</p> <p>別紙参照</p> 																
<p>2. 関連会社の財務状況</p> <p>資産</p> <p>負債</p> <p>資本金及び剰余金の額</p> <p>営業損失</p> <p>経常損失</p> <p>当期末処理損失（当期純損失）</p> <p>平成17事業年度（決算期3月）財務書類より</p>	<table border="1"> <tr> <td>資産</td> <td>25</td> </tr> <tr> <td>負債</td> <td>3,800</td> </tr> <tr> <td>資本金及び剰余金の額</td> <td>-3,775</td> </tr> <tr> <td>営業損失</td> <td>388</td> </tr> <tr> <td>経常損失</td> <td>388</td> </tr> <tr> <td>当期末処理損失（当期純損失）</td> <td>13,775 (1,338)</td> </tr> </table>	資産	25	負債	3,800	資本金及び剰余金の額	-3,775	営業損失	388	経常損失	388	当期末処理損失（当期純損失）	13,775 (1,338)				
資産	25																
負債	3,800																
資本金及び剰余金の額	-3,775																
営業損失	388																
経常損失	388																
当期末処理損失（当期純損失）	13,775 (1,338)																
<p>3. 関連会社の基本財産等の状況</p> <p>・機構が保有する特定関連会社の株式について</p>	<table border="1"> <thead> <tr> <th></th> <th>期首</th> <th>増減</th> <th>期末</th> </tr> </thead> <tbody> <tr> <td>機構の所有株式数</td> <td>2,604,900株 (49.65%)</td> <td>-</td> <td>2,604,900株 (49.65%)</td> </tr> <tr> <td>取得価額</td> <td>0</td> <td>-</td> <td>0</td> </tr> <tr> <td>貸借対照表計上額</td> <td>0</td> <td>-</td> <td>0</td> </tr> </tbody> </table> <p>独立行政法人石油天然ガス・金属鉱物資源機構は、海鉱発フリエダ㈱の株式を直接所有していない。</p>		期首	増減	期末	機構の所有株式数	2,604,900株 (49.65%)	-	2,604,900株 (49.65%)	取得価額	0	-	0	貸借対照表計上額	0	-	0
	期首	増減	期末														
機構の所有株式数	2,604,900株 (49.65%)	-	2,604,900株 (49.65%)														
取得価額	0	-	0														
貸借対照表計上額	0	-	0														
<p>4. 関連会社との取引の状況</p> <p>・関連会社に対する債権債務の明細</p> <p>・関連会社の総売上高とそれに含まれる機構からの発注等に係る金額</p>	<p>該当なし</p> <p>該当なし</p>																

(注)「機構」：独立行政法人石油天然ガス・金属鉱物資源機構

<p>1. 関連公益法人等の概況</p> <p>名称</p> <p>業務の概要</p> <p>機構との関係</p> <p>役員の氏名</p> <p>取引関連図</p>	<p>財団法人 石油開発情報センター</p> <p>石油等の探鉱開発に関する情報の収集、分析及び提供並びに調査及び研究</p> <p>機構の海外地質評価等業務の委託及び補助金の交付</p> <p>別紙参照</p>								
<p>2. 関連公益法人等の財務状況</p> <p>資 産</p> <p>負 債</p> <p>正味財産</p> <p>当期収入合計額</p> <p>当期支出合計額</p> <p>当期収支差額</p> <p>平成17事業年度(決算期3月)財務書類より</p>	<table border="0"> <tr> <td style="text-align: right;">1,108,598</td> </tr> <tr> <td style="text-align: right;">74,412</td> </tr> <tr> <td style="text-align: right;">1,034,186 (うち基本財産745,000)</td> </tr> <tr> <td style="text-align: right;">857,433</td> </tr> <tr> <td style="text-align: right;">804,627</td> </tr> <tr> <td style="text-align: right;">52,805</td> </tr> </table>	1,108,598	74,412	1,034,186 (うち基本財産745,000)	857,433	804,627	52,805		
1,108,598									
74,412									
1,034,186 (うち基本財産745,000)									
857,433									
804,627									
52,805									
<p>3. 関連公益法人等の基本財産等の状況</p> <ul style="list-style-type: none"> ・機構が拠出した出捐金、拠出金、寄付金等の明細 ・機構が負担した会費、負担金等の明細 	<p>100,000 (石油公団において出捐金を拠出: 基本財産に占める割合13.42%)</p> <p>該当なし</p>								
<p>4. 関連公益法人等との取引の状況</p> <ul style="list-style-type: none"> ・機構の関連公益法人等に対する債権債務の明細 ・関連公益法人等の事業収入の金額及び機構からの発注等に係る金額 <p>関連公益法人との取引は、平成17年4月1日～平成18年3月31日の1年間の取引高を記載しております。</p>	<table border="0"> <tr> <td style="text-align: right;">18,928</td> <td></td> </tr> <tr> <td style="text-align: right;">576,677</td> <td>99.8% (機構からの発注等による事業収入)</td> </tr> <tr> <td style="text-align: right;">1,165</td> <td>0.2% (その他の事業収入)</td> </tr> <tr> <td style="text-align: right; border-top: 1px solid black;">577,843</td> <td>100.0% (事業収入合計)</td> </tr> </table>	18,928		576,677	99.8% (機構からの発注等による事業収入)	1,165	0.2% (その他の事業収入)	577,843	100.0% (事業収入合計)
18,928									
576,677	99.8% (機構からの発注等による事業収入)								
1,165	0.2% (その他の事業収入)								
577,843	100.0% (事業収入合計)								

(注)「機構」: 独立行政法人石油天然ガス・金属鉱物資源機構

<p>1. 関連公益法人等の概況</p> <p>名称</p> <p>業務の概要</p> <p>機構との関係</p> <p>役員の氏名</p> <p>取引関連図</p>	<p>財団法人 国際鉱物資源開発協力協会</p> <p>金属鉱産物の備蓄業務、調査業務、及び鉱物資源に係る国際協力業務</p> <p>調査業務の委託等</p> <p>別紙参照</p> <div style="border: 1px solid black; padding: 5px; margin: 10px 0;"> <table style="width: 100%; border-collapse: collapse;"> <tr> <td style="border: 1px solid black; padding: 2px;">独立行政法人 石油天然ガス・金属鉱物資源機構</td> <td style="text-align: center; padding: 2px;">→</td> <td style="border: 1px solid black; padding: 2px;">財団法人国際鉱物資源開発協力協会</td> </tr> <tr> <td colspan="3" style="text-align: center; padding: 2px;">業務委託</td> </tr> </table> </div>	独立行政法人 石油天然ガス・金属鉱物資源機構	→	財団法人国際鉱物資源開発協力協会	業務委託								
独立行政法人 石油天然ガス・金属鉱物資源機構	→	財団法人国際鉱物資源開発協力協会											
業務委託													
<p>2. 関連公益法人等の財務状況</p> <p>資 産</p> <p>負 債</p> <p>正味財産</p> <p>当期収入合計額</p> <p>当期支出合計額</p> <p>当期収支差額</p> <p>平成17事業年度（決算期3月）財務書類より</p>	<table style="width: 100%; border-collapse: collapse;"> <tr> <td style="width: 60%;"></td> <td style="text-align: right;">2,108,920</td> </tr> <tr> <td></td> <td style="text-align: right;">15,546</td> </tr> <tr> <td></td> <td style="text-align: right;">2,093,374</td> </tr> <tr> <td></td> <td style="text-align: right;">729,757</td> </tr> <tr> <td></td> <td style="text-align: right;">265,471</td> </tr> <tr> <td></td> <td style="text-align: right;">464,286 (7,850)</td> </tr> </table>		2,108,920		15,546		2,093,374		729,757		265,471		464,286 (7,850)
	2,108,920												
	15,546												
	2,093,374												
	729,757												
	265,471												
	464,286 (7,850)												
<p>3. 関連公益法人等の基本財産等の状況</p> <p>・ 機構が拠出した出捐金、拠出金、寄付金等の明細</p>	<p>該当なし</p>												
<p>4. 関連公益法人等との取引の状況</p> <p>・ 機構の関連公益法人等に対する債権債務の明細</p> <p>・ 関連公益法人等の事業収入の金額及び機構からの発注等に係る金額</p>	<table style="width: 100%; border-collapse: collapse;"> <tr> <td style="width: 60%;"></td> <td style="text-align: right;">該当なし</td> </tr> <tr> <td></td> <td style="text-align: right;">154,912 91.4% (機構からの発注等による事業収入)</td> </tr> <tr> <td></td> <td style="text-align: right;">14,607 8.6% (その他の事業収入)</td> </tr> <tr> <td></td> <td style="text-align: right; border-top: 1px solid black;">169,520 100.0% (総売上高)</td> </tr> </table>		該当なし		154,912 91.4% (機構からの発注等による事業収入)		14,607 8.6% (その他の事業収入)		169,520 100.0% (総売上高)				
	該当なし												
	154,912 91.4% (機構からの発注等による事業収入)												
	14,607 8.6% (その他の事業収入)												
	169,520 100.0% (総売上高)												

(注)「機構」：独立行政法人石油天然ガス・金属鉱物資源機構

(3 2) 特定開運会社、開運会社及び開運公益法人の役員一覧 (平成18年3月31日現在)

【特定開運会社】

1. ケーシーウイリアーガル石油開発株式会社	
代表取締役社長	浜川 雅春
取締役	山代 孝
取締役	山口 賢一郎
取締役	原田 恵一
取締役	菅 栄治
取締役	高野 博彦
常勤監査役	崎山 望
監査役	上地 秀治
監査役	西山 勉

2. ケージーバ石油開発株式会社

代表取締役社長	浜川 雅春
取締役	山代 孝
取締役	山口 賢一郎
取締役	原田 恵一
取締役	菅 栄治
取締役	高野 博彦
常勤監査役	崎山 望
監査役	上地 秀治
監査役	西山 勉

3. 深海資源開発株式会社

代表取締役社長	山口 健
取締役	阿部 一郎
取締役	秋山 義夫
取締役	大西 哲夫
取締役	後藤 敬一
取締役	星野 憲一
取締役	松岡 利行
取締役	吉田 裕信
取締役	関根 成巳
取締役	中田 敏郎
取締役	藤沢 清征
取締役	高橋 光男
取締役	須永 達夫
監査役	仙石 立衛

元金属鉱業事業団人事課長

【開運会社】

4. ITOCHU Oil Exploration (BTC) Inc.	
President	松川 良夫
Director	峠 光秀
Director	高木 正信
Director	武井 典明

5. イソペックス北カスビ海石油株式会社

代表取締役社長	黒田 直樹	元石油公園理事
代表取締役	松尾 邦彦	
代表取締役副社長	喜田 勝治郎	
代表取締役副社長	藤井 睦久	
代表取締役副社長	永田 實	元石油公園理事
常務取締役	由井 誠二	
常務取締役	手塚 登	元石油公園理事
常務取締役	金森 邦夫	元石油公園理事
取締役	光 道雄	
取締役	菅谷 俊一郎	
取締役	伊藤 成也	
取締役	大川 裕	
取締役	岡部 史生	
取締役	岡田 二郎	
常勤監査役	徳永 忠昭	
監査役	川 信雄	
監査役	渡辺 滋	

6. イソペックス北カスビ沖石油株式会社

代表取締役社長	黒田 直樹	元石油公園理事
代表取締役	松尾 邦彦	
代表取締役副社長	喜田 勝治郎	
代表取締役副社長	藤井 睦久	
代表取締役副社長	永田 實	元石油公園理事
常務取締役	古野間 計久	
常務取締役	金森 邦夫	元石油公園理事
取締役	光 道雄	
取締役	谷川 定文	
取締役	菅谷 俊一郎	
取締役	伊藤 成也	
取締役	田中 渡	
取締役	田邊 弘幸	
取締役	兼松 弘	
常勤監査役	服部 史郎	
監査役	桜井 勝彦	
監査役	篠原 昌司	
監査役	徳永 忠昭	

7. イソペックスマセラアララ海石油株式会社

代表取締役社長	永田 實	元石油公園理事
代表取締役	松尾 邦彦	元石油公園理事
代表取締役	黒田 直樹	
代表取締役副社長	喜田 勝治郎	
代表取締役副社長	藤井 睦久	
常務取締役	由井 誠二	
常務取締役	手塚 登	元石油公園理事
常務取締役	金森 邦夫	元石油公園理事
取締役	光 道雄	
取締役	谷川 定文	
取締役	菅谷 俊一郎	
取締役	伊藤 成也	
取締役	田中 渡	
常勤監査役	徳永 忠昭	
監査役	川 信雄	
監査役	渡辺 滋	

8. ケーシーペラウ石油開発株式会社

代表取締役社長	浜川 雅春
取締役	山代 孝
取締役	山口 賢一郎
取締役	原田 恵一
取締役	菅 栄治
取締役	高野 博彦
常勤監査役	崎山 望
監査役	上地 秀治
監査役	西山 勉

9. 日石ペラウ石油開発株式会社

代表取締役社長	大森 輝夫
代表取締役副社長	古閑 信
常務取締役	福岡 和文
常務取締役	河野 廉
常務取締役	飯田 信康
常勤監査役	堀内 弘之
常勤監査役	木谷 謙爾
監査役	小林 俊和
監査役	坂本 聖二

10. エエコ南西ペトナ石油株式会社

代表取締役社長	香川 幸之
代表取締役常務取締役	鶴田 登
取締役	松村 幸政
取締役	樹下 邦男
取締役	岩瀬 昇
取締役	石井 延雄
常勤監査役	保坂 庄司
監査役	田代 涉
監査役	神谷 章夫

11. エイコー石油株式会社

代表取締役社長	香川 幸之
代表取締役常務取締役	鶴田 登
取締役	松村 幸政
取締役	樹下 邦男
取締役	岩瀬 昇
常勤監査役	保坂 庄司
監査役	田代 涉
監査役	神谷 章夫

12. 鹿島液化ガス共同備蓄株式会社

代表取締役社長	山田 豊
常務取締役	海野 尚武
取締役総務部長	小林 勉
取締役鹿島事業所長	山下 修
取締役	武田 英祐
監査役	古橋 良夫
監査役	丹波 芳巳
監査役	太田 芳伸

13. 新潟石油共同備蓄株式会社

代表取締役社長	新畑 康
代表取締役専務	黒田 克祐
取締役	本郷 治
取締役	武 健太郎
取締役	山崎 恒
取締役	澁谷 邦昭
取締役	桐山 浩
監査役	柳井田 兼一
監査役	玉井 裕人
監査役	飛永 晶彦

14. 北海道石油共同備蓄株式会社

代表取締役社長	木村 克
専務取締役	島村 常男
取締役総務部長	高橋 寿一
取締役工務部長	向 久嗣
取締役安全防災部長	北岡 一万路
取締役北海道事業所長	滝井 邦興
取締役	長谷川 彰
取締役	香藤 繁常
取締役	武 健太郎
取締役	桐山 浩
取締役	長沼 一實
常勤監査役	小久保 陽生
監査役	玉井 裕人
監査役	飛永 晶彦

元石油公園理事

15. 大分液化力又共同備蓄株式会社

代表取締役社長	瓜生 通憲
代表取締役常務取締役	清水 泰行
常務取締役	河面 慶四郎
取締役大分事業所長	鴨志田 弘
取締役業務統括部長	鍵野 修孝
取締役	大田 芳伸
取締役	丹波 芳巳
取締役	前沢 英治
取締役	土井 隆之
常勤監査役	出雲 大三
監査役	山代 明
監査役	古田 善敬

16. 海統発フリエイ株式会社

代表取締役社長	阿部 一郎
取締役	高岡 秀俊
取締役	関口 明
取締役	秋山 義夫
取締役	中村 廉
取締役	大久保 和男
監査役	高橋 光男
監査役	浅田 功
監査役	井上 泰二郎

【関連公益法人】

17. 財団法人石油開発情報センター

会長	吉田 文毅	元石油公園理事、監事
理事長	鈴木 国昭	
理事	磯野 啓	
理事	碓井 滋	
理事	木村 彌一	
理事	坂本 吉弘	
理事	高萩 光紀	
理事	棚橋 祐治	
理事	新美 春之	
理事	松尾 邦彦	元石油公園理事
理事	横田 昭	
理事	渡 文明	
監事	関 收	元石油公園総務部長
監事	中山 勸	元石油公園理事

18. 財団法人 国際鉱物資源開発協力協会

理事長	清瀬 昌三郎	元金属鉱業事業団理事長
専務理事	横山 勝雄	
理事	鈴木 洋介	元金属鉱業事業団技術開発部長
理事	石川 丘	元金属鉱業事業団理事長
理事	富井 俊夫	
理事	寺田 典城	
理事	福島 孝一	
理事	高原 弘榮	
理事	生田 和夫	
監事	芥川 治	
監事	横井 弘明	

石 油 天 然 ガ ス 勘 定

(1) 固定資産の取得及び処分並びに減価償却費の明細

【石油天然ガス勘定】

(単位：円)

資産の種類	期首残高	当期増加額	当期減少額	期末残高	減価償却累計額		差引当期末残高	摘要
						当期償却額		
有形固定資産	建物	3,785,528,239	87,261,964	90,473,529	3,782,316,674	468,511,407	228,007,034	3,313,805,267
	構築物	479,371,228	77,337,425	-	556,708,653	145,989,660	72,241,975	410,718,993
	機械装置	2,847,600,651	1,295,745,879	1,525,523	4,141,821,007	1,968,545,290	1,043,406,580	2,173,275,717
	車輛運搬具	568,993,298	4,125,000	8,997,534	564,120,764	285,874,340	138,595,271	278,246,424
	工具器具備品	2,483,722,778	59,700,514	27,612,927	2,515,810,365	1,106,465,425	545,539,559	1,409,344,940
	土地	2,947,100,000	-	-	2,947,100,000	-	-	2,947,100,000
	建設仮勘定	-	-	-	-	-	-	-
計	13,112,316,194	1,524,170,782	128,609,513	14,507,877,463	3,975,386,122	2,027,790,419	10,532,491,341	
無形固定資産	特許権	9,100,267	19,077,501	-	28,177,768	928,912	905,293	27,248,856
	電話加入権	5,213,000	-	-	5,213,000	-	-	5,213,000
	施設利用権	2,000,000	-	-	2,000,000	-	-	2,000,000
	ソフトウェア	-	8,850,000	-	8,850,000	-	-	8,850,000
	計	16,313,267	27,927,501	-	44,240,768	928,912	905,293	43,311,856
投資その他の資産	投資有価証券	5,174,149,021	20,360,978,487	158,548,000	25,376,579,508	-	-	25,376,579,508
	関係会社株式	62,941,094,346	1,649,525,989	2,191,136,859	62,399,483,476	-	-	62,399,483,476
	関係法人長期貸付金	618,738,000	-	238,738,000	380,000,000	-	-	380,000,000
	求償権	-	2,243,148,060	-	2,243,148,060	-	-	2,243,148,060
	債券発行差金	187,926	-	142,129	45,797	-	-	45,797
	敷金・保証金	329,999,513	45,387,314	171,108,764	204,278,063	-	-	204,278,063
	繰延税金資産	-	-	-	-	-	-	-
	長期前払費用	-	-	-	-	-	-	-
	その他	-	-	-	-	-	-	-
	貸倒引当金	-	-	-	-	-	-	-
	探鉱仮勘定	4,901,311,615	323,665,379	3,436,837,991	1,788,139,003	-	-	1,788,139,003
	探鉱開発投資勘定	-	3,380,837,991	-	3,380,837,991	-	-	3,380,837,991
計	73,965,480,421	28,003,543,220	6,196,511,743	95,772,511,898	-	-	95,772,511,898	
繰延資産	開業費	78,429,592	2,134,824	-	80,564,416	-	-	80,564,416
	新株発行費	2,398,963	392,000	1,692,382	1,098,581	-	-	1,098,581
	計	80,828,555	2,526,824	1,692,382	81,662,997	-	-	81,662,997

(2) たな卸資産の明細

勘定別附属明細書をご参照ください。

(3) 未成工事支出金及び未成工事受入金の明細

勘定別附属明細書をご参照ください。

(4) 有価証券の明細

1. 流動資産として計上された有価証券

該当なし

2. 投資その他の資産として計上された有価証券

【石油天然ガス勘定】

(単位：円)

満期保有目的債券	種類及び銘柄	取得価額	券面総額	貸借対照表計上額	当期費用に含まれた 評価差額	摘 要	
	第594回長期信用債券	270,000,000	270,000,000	270,000,000	-		
	第20回利付国債(5年)	820,000,000	820,000,000	820,000,000	-		
	第196回利付国債(10年)	200,000,000	200,000,000	200,000,000	-		
	第197回利付国債(10年)	199,130,000	200,000,000	199,802,775	-133,804		
	第198回利付国債(10年)	599,940,000	600,000,000	599,986,299	-9,293		
	第201回利付国債(10年)	199,500,000	200,000,000	199,859,012	-71,472		
	第204回利付国債(10年)	1,100,000,000	1,100,000,000	1,098,683,689	-591,690		
	第208回利付国債(10年)	348,405,000	350,000,000	343,345,486	-2,436,205		
	第213回利付国債(10年)	100,000,000	100,000,000	98,708,540	-399,815		
	第215回利付国債(10年)	1,045,159,500	1,050,000,000	1,048,019,153	-569,298		
	第220回利付国債(10年)	99,920,000	100,000,000	99,964,554	-8,910		
	第227回利付国債(10年)	200,000,000	200,000,000	200,000,000	-		
	計	5,182,054,500	5,190,000,000	5,178,369,508	-4,220,487		
関係会社株式	銘柄	取得価額	純資産に持分割合を乗 じた価額(注1)	貸借対照表計上額	当期費用に含まれた 評価差額	摘 要	
	インベックス北カスビ海石油 株式会社 他7銘柄	43,306,521,314	43,104,021,314	41,356,884,454	-	(注2)	
	新潟石油共同備蓄 株式会社	2,660,000,000	2,988,608,075	3,006,279,320	-		
	北海道石油共同備蓄 株式会社	10,290,000,000	11,824,028,598	11,886,202,198	-		
	大分液化ガス共同備蓄 株式会社	3,050,000,000	3,082,920,690	3,093,709,870	-		
	鹿島液化ガス共同備蓄 株式会社	3,510,000,000	3,535,555,029	3,056,407,634	-		
	計	62,816,521,314	64,535,133,706	62,399,483,476	-		
その他有価証券	種類及び銘柄	取得価額	時価	貸借対照表計上額	当期費用に含まれた 評価差額	その他有価 証券評価差額	摘要
	第84回住宅金融公庫財形住宅債券	1,905,703,000	1,898,480,000	1,898,480,000	664,973	-6,558,027	
	第2回地域振興整備債券	403,032,000	401,280,000	401,280,000	354,233	-1,397,767	
	第3回地域振興整備債券	1,505,891,000	1,495,500,000	1,495,500,000	505,186	-9,885,814	
	第86回住宅金融公庫財形住宅債券	998,422,000	992,600,000	992,600,000	-135,322	-5,957,322	
	第2回日本育英会債券	1,304,062,000	1,295,450,000	1,295,450,000	348,339	-8,263,661	
	第31回道路債券	601,179,000	597,120,000	597,120,000	101,106	-3,957,894	
	第3回社会福祉・医療事業団債券	99,657,000	98,790,000	98,790,000	-23,234	-890,234	
	第4回独立行政法人福祉医療機構債券	498,050,000	493,700,000	493,700,000	-132,089	-4,482,089	

(単位：円)

その他有価証券	種類及び銘柄	取得価額	時価	貸借対照表計上額	当期費用に含まれた 評価差額	その他有価 証券評価差額	摘要
	第5回国民生活債券	698,754,000	692,580,000	692,580,000	-84,401	-6,258,401	
	第15回雇用・能力開発債券	1,390,820,000	1,379,280,000	1,379,280,000	-616,878	-12,156,878	
	第88回住宅金融公庫財形住宅債券	1,291,342,000	1,283,360,000	1,283,360,000	-581,801	-8,563,801	
	第5回都市基盤整備債券	200,116,000	198,220,000	198,220,000	7,857	-1,888,143	
	第5回首都高速道路債券	99,811,000	98,860,000	98,860,000	-12,802	-963,802	
	第1回鉄道建設・運輸施設整備支援機構債券	201,768,000	199,780,000	199,780,000	119,761	-1,868,239	
	第17回雇用・能力開発債券	700,994,000	692,860,000	692,860,000	55,378	-8,078,622	
	第1回本州四国連絡橋債券	201,964,000	199,340,000	199,340,000	109,731	-2,514,269	
	第3回鉄道建設・運輸施設整備支援機構債券	300,468,000	296,790,000	296,790,000	26,147	-3,651,853	
	第5回地域振興整備債券	100,469,000	99,190,000	99,190,000	26,203	-1,252,797	
	第22回道路債券	100,769,000	99,470,000	99,470,000	42,964	-1,256,036	
	い第635号みずほコーポレート銀行債券	2,224,414,000	2,213,860,000	2,213,860,000	2,813,331	-7,740,669	
	い号第625号商工債券	703,766,000	700,350,000	700,350,000	433,972	-2,982,028	
	第1回しんきん中金債券(7年)	511,420,000	507,350,000	507,350,000	979,331	-3,090,669	
	い第641号みずほコーポレート銀行債券	302,298,000	300,210,000	300,210,000	195,082	-1,892,918	
	い第637号農林債券	596,856,000	591,540,000	591,540,000	-211,271	-5,527,271	
	い第647号みずほコーポレート銀行債券	99,821,000	98,890,000	98,890,000	-12,028	-943,028	
	第71号商工債券(3年)	1,601,430,000	1,581,440,000	1,581,440,000	79,593	-19,910,407	
	い第653号みずほコーポレート銀行債券	1,612,939,000	1,592,640,000	1,592,640,000	720,187	-19,578,813	
	第169回しんきん中金債券	100,543,000	99,280,000	99,280,000	30,223	-1,232,777	
	計	20,356,758,000	20,198,210,000	20,198,210,000	5,803,771	-152,744,229	
貸借対照表計上額 合計				87,776,062,984			

(注1) 石油等の開発会社における「純資産に持分割合を乗じた価額」については、事業の性格上、原則として長期資金収支見通しを実施の上、取得価額が毀損していないと判断される場合は取得価額と同額を記載しております。

(注2) 中期目標に基づき石油公団から包括的に承継したものであり、石油公団から帰属変更した後も石油公団の帳簿上の価格(44,202,521,314円)により管理することを経済産業大臣より指示されており、探鉱開発事業の適切な事業管理並びに運営の実施の観点から包括的に一括表示しております。

(5) 長期貸付金の明細

該当なし

(6) 短期貸付金の明細

該当なし

(7) 関係法人長期貸付金の明細

勘定別附属明細書をご参照ください。

(8) 関係法人貸付金の明細

勘定別附属明細書をご参照ください。

(9) 長期借入金の明細

勘定別附属明細書をご参照ください。

(10) 1年内返済長期借入金の明細

勘定別附属明細書をご参照ください。

(1 1) 石油天然ガス・金属鉱物資源債券の明細

勘定別附属明細書をご参照ください。

(1 2) 1年内償還債券の明細

勘定別附属明細書をご参照ください。

(1 3) 引当金の明細

【石油天然ガス勘定】

(単位：円)

区 分	期首残高	当期増加	当期減少		期末残高	摘 要
			目的使用	その他		
探鉱等事業損失引当金	1,749,789,268	67,954,448	-	-	1,817,743,716	

(1 4) 貸付金等に対する貸倒引当金の明細

勘定別附属明細書をご参照ください。

(1 5) 退職給付引当金の明細

該当なし

(1 6) 保証債務の明細

勘定別附属明細書をご参照ください。

(1 7) 資本金及び資本剰余金の明細及び増減

勘定別附属明細書をご参照ください。

(1 8) 積立金の明細

勘定別附属明細書をご参照ください。

(1 9) 目的積立金の取崩しの明細

勘定別附属明細書をご参照ください。

(2 0) 運営費交付金債務及び当期振替額等の明細

勘定別附属明細書をご参照ください。

(2 1) 運営費交付金以外の国等からの財源措置の明細

勘定別附属明細書をご参照ください。

(2 2) 民間備蓄融資事業貸付金の明細

勘定別附属明細書をご参照ください。

(2 3) 民間備蓄融資事業借入金の明細

勘定別附属明細書をご参照ください。

(2 4) 役員及び職員の給与の明細

勘定別附属明細書をご参照ください。

特定関連会社においては社外に業務を委託しているため、役員及び職員の給与は発生しておりません。

(2 5) セグメント情報

【石油天然ガス勘定】

(単位：円)

	開 発 事 業	備 蓄 事 業	合 計
事 業 費 用	26,641,688,681	168,457,480,214	195,099,168,895
業 務 経 費	14,927,247,067	21,376,907,641	36,304,154,708
受 託 経 費	8,941,896,215	145,420,949,968	154,362,846,183
財 務 費 用	23,227,382	1,546,156,163	1,569,383,545
一 般 管 理 費	867,884,153	207,453,073	1,075,337,226
そ の 他	1,881,433,864	-93,986,631	1,787,447,233
事 業 収 益	25,188,561,781	168,586,859,306	193,775,421,087
業 務 収 入	2,228,186,305	20,900,378,384	23,128,564,689
補 助 金 等 収 益	542,288,672	-	542,288,672
受 託 収 入	8,941,896,215	144,889,945,847	153,831,842,062
財 務 収 益	140,823,445	3,876,790	144,700,235
運 営 費 交 付 金 収 益	11,972,601,244	2,210,940,700	14,183,541,944
そ の 他	1,362,765,900	581,717,585	1,944,483,485
事 業 損 益	-1,453,126,900	129,379,092	-1,323,747,808
総 資 産	189,283,709,351	420,777,558,641	610,061,267,992

注1：事業の種類の区分方法及び事業の内容

開発事業は独立行政法人石油天然ガス・金属鉱物資源機構法（以下「法」という。）第11条第1項1号及び3号、4号、5号、6号並びに20号に係る事業のうち石油等に係るものとし、石油等の開発に係る民間会社への出資、債務保証、利権取得、海外地質構造調査、石油等開発技術に係る研究開発事業等を実施している。備蓄事業は法第11条第1項10号及び11号、12号、20号並びに附則第9条に係る事業として、国が保有する石油の受託管理事業、民間石油会社等に対する備蓄用石油購入資金の融資、石油及び石油ガス共同備蓄会社に対する出融資事業、国家石油ガス備蓄基地建設に係る事業を実施している。

注2：総資産のうち現金及び預金並びに有価証券を除く主なもの。

()内は期末帳簿価格 (単位：百万円)

【開発事業】

関係会社株式(41,356)、仕掛品(1,532)、建物(3,313)、土地(2,947)
売掛金(3,235)、求償権(2,243)

【備蓄事業】

未成工事支出金(59,025)、民間備蓄融資事業貸付金(329,853)
関係会社株式(21,042)、工具器具備品(1,250)、売掛金(3,757)

注3：損益外減価償却相当額と引当外退職給付増加見積額 (単位：円)

	損益外減価償却相当額	引当外退職給付増加見積額
【開発事業】	278,056,395	64,830,715
【備蓄事業】	708,753,115	73,601,156

(26) その他の主な資産及び負債の明細

1. 現金及び預金

【石油天然ガス勘定】

(単位：円)

区 分	金額	摘要
現金	4,591,171	
預金	103,773,960,982	
普通預金	3,717,148,619	
定期預金	99,997,369,456	うち、信用基金 5,538,919,791円
外貨預金	47,639,026	
特定関連会社における普通預金	11,803,881	
合 計	103,778,552,153	

2. 売掛金

【石油天然ガス勘定】

(単位：円)

区 分	金額	摘要
受託収入	6,993,988,946	
平成16年度メタンハイドレート開発促進受託事業精算金	1,298,524,482	
平成16年度国内石油天然ガス基礎調査受託事業精算金	1,622,053,869	
平成17年度海洋石油開発技術等調査受託事業精算金	315,412,476	
国家備蓄石油管理等受託事業精算金	3,724,448,902	
国家石油ガス備蓄基地建設受託事業精算金	23,655,622	
備蓄石油ガス管理受託事業精算金	9,893,595	
合 計	6,993,988,946	

3. 立替金

【石油天然ガス勘定】

(単位：円)

区 分	金額	摘要
特定関連会社における立替金	836,546,794	

4. 前払費用

【石油天然ガス勘定】

(単位：円)

区 分	金額	摘要
債券支払経過利息	9,897,983	
経費の未経過分	1,856,078	
合 計	11,754,061	

5. 未収収益

【石油天然ガス勘定】

(単位：円)

区 分	金額	摘要
受取利息	2,898,438	
有価証券利息	27,481,945	
貸付金利息	616,971,376	
民間備蓄融資事業貸付金	616,799,109	
関係法人貸付金、関係法人長期貸付金	172,267	
特定関連会社における未収収益	21,742,603	
合 計	669,094,362	

6. 未収入金

【石油天然ガス勘定】

(単位：円)

区 分	金額	摘要
国庫補助金	245,549,857	
平成17年度産油国開発支援協力補助事業精算金	245,549,857	
調査研究費用精算額	767,037	
合 計	246,316,894	

7. 短期借入金

【石油天然ガス勘定】

(単位：円)

区 分	金額	摘要
特定関連会社における短期借入金	1,117,330,324	

8. 買掛金

【石油天然ガス勘定】

(単位：円)

区 分	金額	摘要
受託経費	5,315,996,269	
平成17年度海洋石油開発技術等調査受託事業費	159,649,733	
平成17年度メタンハイドレート開発促進受託事業費	3,063,026	
国家備蓄石油管理等受託費	5,076,294,504	
国家石油ガス備蓄基地建設受託費	1,823,387	
備蓄石油ガス管理受託費	75,165,619	
合 計	5,315,996,269	

9. 未払金

【石油天然ガス勘定】

(単位：円)

区 分	金額	摘要
運営費交付金	439,749,371	
一般管理費、業務管理費	28,431,742	
石油開発促進事業費	150,892,928	
海外地質構造調査事業費	86,052,310	
海外石油情報収集費	76,400,032	
共通経費に係る他勘定分	23,932,159	
平成17年度消費税中間納付分	74,040,200	
特定関連会社における未払金	1,900,000	
合 計	441,649,371	

10. 未払費用

【石油天然ガス勘定】

(単位：円)

区 分	金額	摘要
財政投融资資金借入金支払利息及び債券利息	128,327	
民間備蓄融資事業借入金支払利息	616,827,586	
特定関連会社における未払費用	75,722,309	
合 計	692,678,222	

11. 前受金

【石油天然ガス勘定】

(単位：円)

区 分	金額	摘要
平成17年度国内石油天然ガス基礎調査受託収入	898,800,000	
国家備蓄石油管理等受託収入(調査受託分)	2,206,487	
合 計	901,006,487	

12. 預り金

【石油天然ガス勘定】

(単位：円)

区 分	金額	摘要
源泉所得税	18,154,516	
社会保険料	590,235	
受託事業に係る国庫返納額	55,482,015	
その他	9,820,739	
合 計	84,047,505	

(2 7) その他の主な費用及び収益の明細

1. 受託経費

【石油天然ガス勘定】

(単位：円)

区 分	金 額
受託経費	154,362,846,183
平成16年度国内石油天然ガス基礎調査受託事業費	7,404,813,397
平成16年度メタンハイドレート開発促進受託事業費	1,236,689,983
平成17年度海洋石油開発技術調査受託事業費	300,392,835
国家備蓄石油管理等受託事業費	53,504,048,956
国家石油ガス備蓄基地建設受託事業費	90,105,971,807
備蓄石油ガス管理受託事業費	1,810,929,205

2. 財務費用

【石油天然ガス勘定】

(単位：円)

区 分	金 額
支払利息	1,534,217,029
財政融資資金借入金支払利息	6,695,239
民間備蓄融資事業借入金支払利息	1,527,521,790
債券利息	11,797,005
債券発行差金償却	142,129
特定関連会社における財務費用	23,227,382
合 計	1,569,383,545

3. 業務収入

【石油天然ガス勘定】

(単位：円)

区 分	金 額
貸付金利息	1,536,526,800
民間備蓄融資事業貸付金	1,517,730,339
関係法人貸付金、関係法人長期貸付金	18,796,461
石油売払収入	19,363,851,584
債務保証料収入	2,228,186,305
合 計	23,128,564,689

4. 補助金等収益

【石油天然ガス勘定】

(単位：円)

区 分	金 額
国庫補助金	245,549,857
平成17年度産油国開発支援協力事業費補助金収入	245,549,857
負担金	296,738,815
石油開発技術振興費民間負担金収入	296,738,815
合 計	542,288,672

5. 受託収入

【石油天然ガス勘定】

(単位：円)

区 分	金 額
国からの受託	153,831,842,062
平成16年度国内石油天然ガス基礎調査受託収入	7,404,813,397
平成16年度メタンハイドレート開発促進受託収入	1,236,689,983
平成17年度海洋石油開発技術調査受託収入	300,392,835
国家備蓄石油管理等受託収入	53,012,560,330
国家石油ガス備蓄基地建設受託収入	90,066,456,312
備蓄石油ガス管理受託収入	1,810,929,205

(2 8) 特定の運用資産

信用基金の内訳

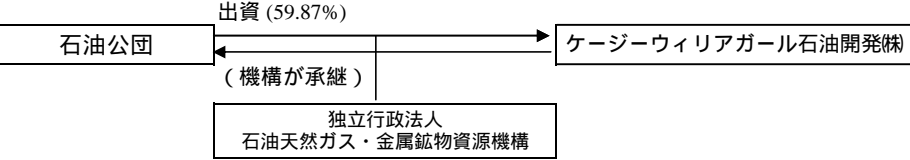
【石油天然ガス勘定】

(単位：円)

区 分	金 額	摘 要
定期預金	5,538,919,791	
投資有価証券	20,356,758,000	
政府関係機関債	12,603,271,000	
利付金融債	7,753,487,000	
合 計	25,895,677,791	
区 分	金 額	摘 要
信用基金運用益	24,193,702	うち信用基金への繰入額8,344,190円

(29) 特定関連会社に関する情報

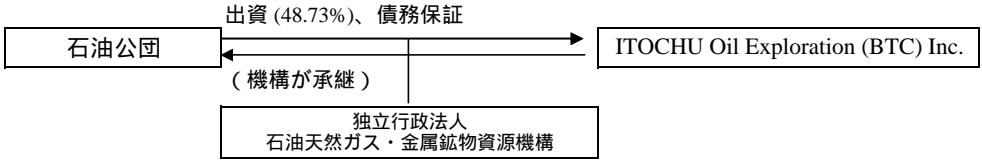
(単位：千円)

1. 特定関連会社の概況																			
名称	ケージーウィリアム石油開発 株式会社																		
業務の概要	インドネシア・パプア州ウィリアム鉱区における石油・天然ガスの探鉱・開発事業。1993年12月に事業に参加、同月に石油公団では探鉱出資対象として採択。探鉱の結果、隣接するペラウ鉱区にまたがる大規模ガス田を発見。1997年にLNGプロジェクトとする方針となり、「タンゲプロジェクト」と命名。現在、2008年末の生産開始に向けて開発作業を実施中。																		
機構との関係	石油・天然ガスの探鉱のための出資 / 石油公団廃止に伴い機構が承継																		
役員の名	別紙参照																		
取引関連図																			
2. 特定関連会社の財務状況																			
資 産	4,013,713																		
負 債	1,176,599																		
資本金及び剰余金の額	2,837,113																		
営業収入	-																		
経常損失	49,660																		
当期末処理損失(当期純損失)	339,886 (50,610)																		
平成17事業年度(決算期12月)財務書類より																			
3. 特定関連会社の基本財産等の状況																			
・ 機構が保有する特定関連会社の株式について	<table border="1" data-bbox="891 1002 1798 1161"> <thead> <tr> <th></th> <th>期首</th> <th>増減</th> <th>期末</th> </tr> </thead> <tbody> <tr> <td>機構の所有株式数</td> <td>19,020株 (59.87%)</td> <td>-</td> <td>19,020株 (59.87%)</td> </tr> <tr> <td>取得価額</td> <td>-</td> <td>-</td> <td>-</td> </tr> <tr> <td>貸借対照表計上額</td> <td>-</td> <td>-</td> <td>-</td> </tr> </tbody> </table>				期首	増減	期末	機構の所有株式数	19,020株 (59.87%)	-	19,020株 (59.87%)	取得価額	-	-	-	貸借対照表計上額	-	-	-
	期首	増減	期末																
機構の所有株式数	19,020株 (59.87%)	-	19,020株 (59.87%)																
取得価額	-	-	-																
貸借対照表計上額	-	-	-																
取得価額、貸借対照表計上額欄が空欄となっている理由については連結附属明細書(4)有価証券の明細の(注2)をご参照ください。																			
4. 特定関連会社との取引の状況																			
・ 特定関連会社に対する債権債務の明細	該当なし																		
・ 特定関連会社の総売上高とそれに含まれる機構からの発注等に係る金額	<table border="1" data-bbox="1081 1297 1547 1406"> <tbody> <tr> <td>-</td> <td>-</td> <td>(機構からの発注等による売上)</td> </tr> <tr> <td>-</td> <td>-</td> <td>(その他の事業売上)</td> </tr> <tr> <td>-</td> <td>-</td> <td>(総売上高)</td> </tr> </tbody> </table>			-	-	(機構からの発注等による売上)	-	-	(その他の事業売上)	-	-	(総売上高)							
-	-	(機構からの発注等による売上)																	
-	-	(その他の事業売上)																	
-	-	(総売上高)																	
特定関連会社との取引は、平成17年4月1日～平成18年3月31日の1年間の取引高を記載しております。																			

(注)「機構」：独立行政法人石油天然ガス・金属鉱物資源機構

1. 特定関連会社の概況	<p>ケージーバボ石油開発 株式会社</p> <p>インドネシア・パプア州バボ鉱区における石油・天然ガスの探鉱・開発事業。1993年12月に石油公団では探鉱出資対象として採択、1994年1月に事業に参加。1994年試掘1号井は不成功に終わり、2005年4月にSaritu構造への試掘を予定したが2005年8月に探鉱期限が到来したため、インドネシア政府との間で探鉱期間の延長について交渉していたが承認されず、事業終結の見込。</p>																		
名称	ケージーバボ石油開発 株式会社																		
業務の概要	インドネシア・パプア州バボ鉱区における石油・天然ガスの探鉱・開発事業。1993年12月に石油公団では探鉱出資対象として採択、1994年1月に事業に参加。1994年試掘1号井は不成功に終わり、2005年4月にSaritu構造への試掘を予定したが2005年8月に探鉱期限が到来したため、インドネシア政府との間で探鉱期間の延長について交渉していたが承認されず、事業終結の見込。																		
機構との関係	石油・天然ガスの探鉱のための出資 / 石油公団廃止に伴い機構が承継																		
役員の氏名	別紙参照																		
取引関連図	<pre> graph LR A[石油公団] -- "出資 (56.35%) (機構が承継)" --> B[ケージーバボ石油開発株] C[独立行政法人 石油天然ガス・金属鉱物資源機構] </pre>																		
2. 特定関連会社の財務状況	<table border="1"> <tr> <td>資産</td> <td>1,527,806</td> </tr> <tr> <td>負債</td> <td>18,352</td> </tr> <tr> <td>資本金及び剰余金の額</td> <td>1,509,453</td> </tr> <tr> <td>営業収入</td> <td>-</td> </tr> <tr> <td>経常損失</td> <td>18,659</td> </tr> <tr> <td>当期末処理損失（当期純損失）</td> <td>309,546 (19,609)</td> </tr> </table>			資産	1,527,806	負債	18,352	資本金及び剰余金の額	1,509,453	営業収入	-	経常損失	18,659	当期末処理損失（当期純損失）	309,546 (19,609)				
資産	1,527,806																		
負債	18,352																		
資本金及び剰余金の額	1,509,453																		
営業収入	-																		
経常損失	18,659																		
当期末処理損失（当期純損失）	309,546 (19,609)																		
平成17事業年度（決算期12月）財務書類より																			
3. 特定関連会社の基本財産等の状況	<ul style="list-style-type: none"> 機構が保有する特定関連会社の株式について 																		
	<table border="1"> <thead> <tr> <th></th> <th>期首</th> <th>増減</th> <th>期末</th> </tr> </thead> <tbody> <tr> <td>機構の所有株式数</td> <td>10,250株 (56.35%)</td> <td>-</td> <td>10,250株 (56.35%)</td> </tr> <tr> <td>取得価額</td> <td>-</td> <td>-</td> <td>-</td> </tr> <tr> <td>貸借対照表計上額</td> <td>-</td> <td>-</td> <td>-</td> </tr> </tbody> </table>				期首	増減	期末	機構の所有株式数	10,250株 (56.35%)	-	10,250株 (56.35%)	取得価額	-	-	-	貸借対照表計上額	-	-	-
	期首	増減	期末																
機構の所有株式数	10,250株 (56.35%)	-	10,250株 (56.35%)																
取得価額	-	-	-																
貸借対照表計上額	-	-	-																
	取得価額、貸借対照表計上額欄が空欄となっている理由については連結附属明細書(4)有価証券の明細の(注2)をご参照ください。																		
4. 特定関連会社との取引の状況	該当なし																		
・ 特定関連会社に対する債権債務の明細	該当なし																		
・ 特定関連会社の総売上高とそれに含まれる機構からの発注等に係る金額	<table border="1"> <tr> <td>-</td> <td>-</td> <td>(機構からの発注等による売上)</td> </tr> <tr> <td>-</td> <td>-</td> <td>(その他の事業売上)</td> </tr> </table>			-	-	(機構からの発注等による売上)	-	-	(その他の事業売上)										
-	-	(機構からの発注等による売上)																	
-	-	(その他の事業売上)																	
特定関連会社との取引は、平成17年4月1日～平成18年3月31日の1年間の取引高を記載しております。	<table border="1"> <tr> <td>-</td> <td>-</td> <td>(総売上高)</td> </tr> </table>			-	-	(総売上高)													
-	-	(総売上高)																	

(注)「機構」：独立行政法人石油天然ガス・金属鉱物資源機構

<p>1. 関連会社の概況</p> <p>名称</p> <p>業務の概要</p> <p>機構との関係</p> <p>役員の氏名</p> <p>取引関連図</p> <p>2. 関連会社の財務状況</p> <p>資産</p> <p>負債</p> <p>資本金及び剰余金の額</p> <p>営業収入</p> <p>経常損失</p> <p>当期末処理損失（当期純損失）</p> <p>平成17事業年度（決算期12月）財務書類より</p> <p>3. 関連会社の基本財産等の状況</p> <p>・機構が保有する関連会社の株式について</p> <p>4. 関連会社との取引の状況</p> <p>・関連会社に対する債権債務の明細</p> <p>・関連会社の総売上高とそれに含まれる機構からの発注等に係る金額</p> <p>関連会社との取引は、平成17年4月1日～平成18年3月31日の1年間の取引高を記載しております。</p>	<p>ITOCHU Oil Exploration (BTC) Inc.</p> <p>カスピ海沿岸（主としてACG油田）で生産される原油をアゼルバイジャン（Baku）からグルジア（Tbilisi）を経由してトルコ（Ceyhan）まで輸送するためのパイプライン事業。2002年10月に事業に参加、同年11月に石油公団では資産買収・債務保証対象として採択。パイプラインの敷設作業は完了し、引き続き第2期工事を行い、設計流量約100万b/dの送油能力を持つパイプラインを完成させる計画。</p> <p>石油・天然ガス資産買収のための出資 / 石油公団廃止に伴い機構が承継</p> <p>別紙参照</p>  <table border="1"> <tr> <td>資産</td> <td>7,350,684</td> </tr> <tr> <td>負債</td> <td>492,384</td> </tr> <tr> <td>資本金及び剰余金の額</td> <td>6,858,300</td> </tr> <tr> <td>営業収入</td> <td>-</td> </tr> <tr> <td>経常損失</td> <td>169,046</td> </tr> <tr> <td>当期末処理損失（当期純損失）</td> <td>637,234 (167,237)</td> </tr> </table> <table border="1"> <thead> <tr> <th></th> <th>期首</th> <th>増減</th> <th>期末</th> </tr> </thead> <tbody> <tr> <td>機構の所有株式数</td> <td>31,172,000株 (48.73%)</td> <td>-</td> <td>31,172,000株 (48.73%)</td> </tr> <tr> <td>取得価額</td> <td>-</td> <td>-</td> <td>-</td> </tr> <tr> <td>貸借対照表計上額</td> <td>-</td> <td>-</td> <td>-</td> </tr> </tbody> </table> <p>取得価額、貸借対照表計上額欄が空欄となっている理由については連結附属明細書(4)有価証券の明細の(注2)をご参照ください。</p> <table border="1"> <tr> <td>該当なし</td> <td></td> </tr> <tr> <td>-</td> <td>- (機構からの発注等による売上)</td> </tr> <tr> <td>-</td> <td>- (その他の事業売上)</td> </tr> <tr> <td>-</td> <td>- (総売上高)</td> </tr> </table>	資産	7,350,684	負債	492,384	資本金及び剰余金の額	6,858,300	営業収入	-	経常損失	169,046	当期末処理損失（当期純損失）	637,234 (167,237)		期首	増減	期末	機構の所有株式数	31,172,000株 (48.73%)	-	31,172,000株 (48.73%)	取得価額	-	-	-	貸借対照表計上額	-	-	-	該当なし		-	- (機構からの発注等による売上)	-	- (その他の事業売上)	-	- (総売上高)
資産	7,350,684																																				
負債	492,384																																				
資本金及び剰余金の額	6,858,300																																				
営業収入	-																																				
経常損失	169,046																																				
当期末処理損失（当期純損失）	637,234 (167,237)																																				
	期首	増減	期末																																		
機構の所有株式数	31,172,000株 (48.73%)	-	31,172,000株 (48.73%)																																		
取得価額	-	-	-																																		
貸借対照表計上額	-	-	-																																		
該当なし																																					
-	- (機構からの発注等による売上)																																				
-	- (その他の事業売上)																																				
-	- (総売上高)																																				

(注)「機構」：独立行政法人石油天然ガス・金属鉱物資源機構

1. 関連会社の概況																			
名称	インベックス北カスピ海石油 株式会社																		
業務の概要	カザフスタン・北カスピ海沖合鉱区における石油・天然ガスの探鉱・開発事業。1998年9月に事業に参加、同月に石油公団では探鉱出資対象として採択。探鉱の結果、2000年7月にカシャガン構造を発見。2004年2月に開発計画をカザフ政府が承認。現在、開発作業中。カシャガン構造以外にKalamkas、Kairan、Aktote、Kashagan SW 各構造でも油・ガスを確認し、現在、探鉱作業を継続中。																		
機構との関係	石油・天然ガスの探鉱のための出資 / 石油公団廃止に伴い機構が承継																		
役員の名	別紙参照																		
取引関連図	<pre> graph TD A[石油公団] -- "出資 (50.00%)、債務保証" --> B[インベックス北カスピ海石油(株)] B -- "(機構が承継)" --> C[独立行政法人 石油天然ガス・金属鉱物資源機構] </pre>																		
2. 関連会社の財務状況																			
資産	110,248,036																		
負債	68,144,320																		
資本金及び剰余金の額	42,103,715																		
営業収入	-																		
経常損失	2,656,757																		
当期末処理損失 (当期純損失)	4,076,284 (2,657,967)																		
平成17事業年度 (決算期12月) 財務書類より																			
3. 関連会社の基本財産等の状況																			
・ 機構が保有する関連会社の株式について	<table border="1" data-bbox="869 1002 1774 1161"> <thead> <tr> <th></th> <th>期首</th> <th>増減</th> <th>期末</th> </tr> </thead> <tbody> <tr> <td>機構の所有株式数</td> <td>455,000株 (50.00%)</td> <td>12,800株 (50.00%)</td> <td>467,800株 (50.00%)</td> </tr> <tr> <td>取得価額</td> <td>-</td> <td>-</td> <td>-</td> </tr> <tr> <td>貸借対照表計上額</td> <td>-</td> <td>-</td> <td>-</td> </tr> </tbody> </table>				期首	増減	期末	機構の所有株式数	455,000株 (50.00%)	12,800株 (50.00%)	467,800株 (50.00%)	取得価額	-	-	-	貸借対照表計上額	-	-	-
	期首	増減	期末																
機構の所有株式数	455,000株 (50.00%)	12,800株 (50.00%)	467,800株 (50.00%)																
取得価額	-	-	-																
貸借対照表計上額	-	-	-																
	取得価額、貸借対照表計上額欄が空欄となっている理由については連結附属明細書(4)有価証券の明細の(注2)をご参照ください。																		
4. 関連会社との取引の状況																			
・ 関連会社に対する債権債務の明細	該当なし																		
・ 関連会社の総売上高とそれに含まれる機構からの発注等に係る金額	<table border="1" data-bbox="869 1305 1527 1375"> <tbody> <tr> <td></td> <td>-</td> <td>-</td> <td>(機構からの発注等による売上)</td> </tr> <tr> <td></td> <td>-</td> <td>-</td> <td>(その他の事業売上)</td> </tr> <tr> <td></td> <td>-</td> <td>-</td> <td>(総売上高)</td> </tr> </tbody> </table>				-	-	(機構からの発注等による売上)		-	-	(その他の事業売上)		-	-	(総売上高)				
	-	-	(機構からの発注等による売上)																
	-	-	(その他の事業売上)																
	-	-	(総売上高)																
関連会社との取引は、平成17年4月1日～平成18年3月31日の1年間の取引高を記載しております。																			

(注)「機構」：独立行政法人石油天然ガス・金属鉱物資源機構

1. 関連会社の概況			
名称	インベックス北カンボス沖石油 株式会社		
業務の概要	ブラジル・カンボス沖合BC-4鉱区及びFrade鉱区における石油・天然ガスの探鉱・開発事業。1999年7月に事業に参加、2000年12月に石油公団では探鉱出資対象として採択。2001年4月のBC-4鉱区での試掘井不成功。2001年8月の探鉱期間終了を持ってBC-4鉱区放棄。2004年9月にFrade油田単独での開発移行（Phase1）につきスタディを開始し、現在も開発移行検討中。		
機構との関係	石油・天然ガスの探鉱のための出資 / 石油公団廃止に伴い機構が承継		
役員の氏名	別紙参照		
取引関連図			
2. 関連会社の財務状況			
資 産	140,786		
負 債	25,786		
資本金及び剰余金の額	114,999		
営業収入	-		
経常損失	62,486		
当期末処理損失（当期純損失）	6,037,073 (64,946)		
平成17事業年度（決算期12月）財務書類より			
3. 関連会社の基本財産等の状況			
・ 機構が保有する関連会社の株式について			
	期首	増減	期末
機構の所有株式数	61,520株（50.00%）	-	61,520株（50.00%）
取得価額	-	-	-
貸借対照表計上額	-	-	-
	取得価額、貸借対照表計上額欄が空欄となっている理由については連結附属明細書（4）有価証券の明細の（注2）をご参照ください。		
4. 関連会社との取引の状況			
・ 関連会社に対する債権債務の明細	該当なし		
・ 関連会社の総売上高とそれに含まれる機構からの発注等に係る金額	-	-（機構からの発注等による売上）	
	-	-（その他の事業売上）	
関連会社との取引は、平成17年4月1日～平成18年3月31日の1年間の取引高を記載しております。	-	-（総売上高）	

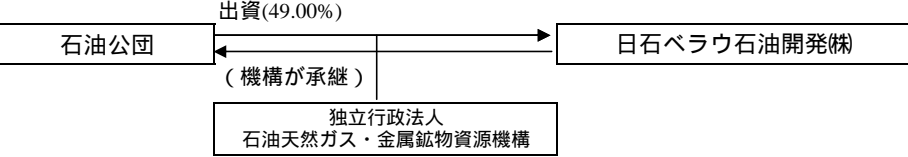
(注)「機構」：独立行政法人石油天然ガス・金属鉱物資源機構

1. 関連会社の概況																			
名称	インベックスマセラアラフラ海石油 株式会社																		
業務の概要	インドネシア・西アラフラ海マセラ鉱区における石油・天然ガスの探鉱・開発事業。1998年11月に事業に参加、2000年2月に石油公団では探鉱出資対象として採択。2000年9月～12月に試掘1号井を掘削、ガス・コンデンセートを発見。2002年に評価井2坑においても同一層準にガス・コンデンセートを確認。探鉱期間を2008年11月まで延長し、2006年には追加評価井4坑の掘削を予定。																		
機構との関係	石油・天然ガスの探鉱のための出資 / 石油公団廃止に伴い機構が承継																		
役員の氏名	別紙参照																		
取引関連図	<pre> graph LR A[石油公団] -- "出資 (47.69%) (機構が承継)" --> B[インベックスマセラアラフラ海石油(株)] C[独立行政法人 石油天然ガス・金属鉱物資源機構] </pre>																		
2. 関連会社の財務状況																			
資産	13,821,928																		
負債	130,995																		
資本金及び剰余金の額	13,690,932																		
営業収入	-																		
経常損失	1,486																		
当期末処理損失(当期純損失)	112,067 (2,696)																		
平成17事業年度(決算期12月)財務書類より																			
3. 関連会社の基本財産等の状況																			
・ 機構が保有する関連会社の株式について	<table border="1" data-bbox="869 997 1780 1157"> <thead> <tr> <th></th> <th>期首</th> <th>増減</th> <th>期末</th> </tr> </thead> <tbody> <tr> <td>機構の所有株式数</td> <td>132,620株 (50.00%)</td> <td>8,100株 (50.00%)</td> <td>140,720株 (47.69%)</td> </tr> <tr> <td>取得価額</td> <td>-</td> <td>-</td> <td>-</td> </tr> <tr> <td>貸借対照表計上額</td> <td>-</td> <td>-</td> <td>-</td> </tr> </tbody> </table> <p data-bbox="891 1173 1948 1197">取得価額、貸借対照表計上額欄が空欄となっている理由については連結附属明細書(4)有価証券の明細の(注2)をご参照ください。</p>				期首	増減	期末	機構の所有株式数	132,620株 (50.00%)	8,100株 (50.00%)	140,720株 (47.69%)	取得価額	-	-	-	貸借対照表計上額	-	-	-
	期首	増減	期末																
機構の所有株式数	132,620株 (50.00%)	8,100株 (50.00%)	140,720株 (47.69%)																
取得価額	-	-	-																
貸借対照表計上額	-	-	-																
4. 関連会社との取引の状況																			
・ 関連会社に対する債権債務の明細	該当なし																		
・ 関連会社の総売上高とそれに含まれる機構からの発注等に係る金額	<table border="1" data-bbox="869 1300 1534 1380"> <tbody> <tr> <td>-</td> <td>-</td> <td>(機構からの発注等による売上)</td> </tr> <tr> <td>-</td> <td>-</td> <td>(その他の事業売上)</td> </tr> </tbody> </table>			-	-	(機構からの発注等による売上)	-	-	(その他の事業売上)										
-	-	(機構からの発注等による売上)																	
-	-	(その他の事業売上)																	
関係会社との取引は、平成17年4月1日～平成18年3月31日の1年間の取引高を記載しております。	<table border="1" data-bbox="869 1380 1321 1412"> <tbody> <tr> <td>-</td> <td>-</td> <td>(総売上高)</td> </tr> </tbody> </table>			-	-	(総売上高)													
-	-	(総売上高)																	

(注)「機構」：独立行政法人石油天然ガス・金属鉱物資源機構

1. 関連会社の概況																			
名称	ケージベラウ石油開発 株式会社																		
業務の概要	インドネシア・パプア州ベラウ鉱区における石油・天然ガスの探鉱・開発事業。1995年4月に石油公団では探鉱出資対象として採択、同年7月に事業に参加。探鉱の結果、隣接するウィリアガール鉱区にまたがる大規模ガス田を発見。1997年にLNGプロジェクトとする方針となり、「タンゲプロジェクト」と命名。現在、2008年末の生産開始に向けて開発作業を実施中。																		
機構との関係	石油・天然ガスの探鉱のための出資 / 石油公団廃止に伴い機構が承継																		
役員の名	別紙参照																		
取引関連図	<pre> graph TD Inst[石油公団] -- "出資(49.18%) (機構が承継)" --> Corp[ケージベラウ石油開発株] Inst --- IAI[独立行政法人 石油天然ガス・金属鉱物資源機構] </pre>																		
2. 関連会社の財務状況																			
資 産	15,118,805																		
負 債	8,844,389																		
資本金及び剰余金の額	6,274,415																		
営業収入	-																		
経常損失	257,098																		
当期末処理損失（当期純損失）	760,584 (258,308)																		
平成17事業年度（決算期12月）財務書類より																			
3. 関連会社の基本財産等の状況																			
・ 機構が保有する関連会社の株式について	<table border="1" data-bbox="869 1007 1771 1166"> <thead> <tr> <th></th> <th>期首</th> <th>増減</th> <th>期末</th> </tr> </thead> <tbody> <tr> <td>機構の所有株式数</td> <td>34,600株（49.18%）</td> <td>-</td> <td>34,600株（49.18%）</td> </tr> <tr> <td>取得価額</td> <td>-</td> <td>-</td> <td>-</td> </tr> <tr> <td>貸借対照表計上額</td> <td>-</td> <td>-</td> <td>-</td> </tr> </tbody> </table>				期首	増減	期末	機構の所有株式数	34,600株（49.18%）	-	34,600株（49.18%）	取得価額	-	-	-	貸借対照表計上額	-	-	-
	期首	増減	期末																
機構の所有株式数	34,600株（49.18%）	-	34,600株（49.18%）																
取得価額	-	-	-																
貸借対照表計上額	-	-	-																
	取得価額、貸借対照表計上額欄が空欄となっている理由については連結附属明細書(4)有価証券の明細の(注2)をご参照ください。																		
4. 関連会社との取引の状況																			
・ 関連会社に対する債権債務の明細	該当なし																		
・ 関連会社の総売上高とそれに含まれる機構からの発注等に係る金額	<table border="1" data-bbox="869 1310 1525 1417"> <tbody> <tr> <td></td> <td>-</td> <td>-</td> <td>（機構からの発注等による売上）</td> </tr> <tr> <td></td> <td>-</td> <td>-</td> <td>（その他の事業売上）</td> </tr> <tr> <td></td> <td>-</td> <td>-</td> <td>（総売上高）</td> </tr> </tbody> </table>				-	-	（機構からの発注等による売上）		-	-	（その他の事業売上）		-	-	（総売上高）				
	-	-	（機構からの発注等による売上）																
	-	-	（その他の事業売上）																
	-	-	（総売上高）																
関連会社との取引は、平成17年4月1日～平成18年3月31日の1年間の取引高を記載しております。																			

(注)「機構」：独立行政法人石油天然ガス・金属鉱物資源機構

1. 関連会社の概況																			
名称	日石ペラウ石油開発 株式会社																		
業務の概要	インドネシア・パプア州ペラウ鉱区における石油・天然ガスの探鉱・開発事業。1989年12月に事業に参加、1990年4月に石油公団では探鉱出資対象として採択。探鉱の結果、隣接するウィリアガール鉱区にまたがる大規模ガス田を発見。1997年にLNGプロジェクトとする方針となり、「タンゲーププロジェクト」と命名。現在、2008年末の生産開始に向けて開発作業を実施中。																		
機構との関係	石油・天然ガスの探鉱のための出資 / 石油公団廃止に伴い機構が承継																		
役員の名	別紙参照																		
取引関連図	 <pre> graph LR OG[石油公団] -- "出資(49.00%)" --> JSP[日石ペラウ石油開発(株)] JSP -- "(機構が承継)" --> OG IAF[独立行政法人 石油天然ガス・金属鉱物資源機構] </pre>																		
2. 関連会社の財務状況																			
資産	23,770,032																		
負債	13,837,341																		
資本金及び剰余金の額	9,932,690																		
営業収入	-																		
経常損失	563,542																		
当期末処理損失(当期純損失)	1,576,309 (564,752)																		
平成17事業年度(決算期12月)財務書類より																			
3. 関連会社の基本財産等の状況																			
・機構が保有する関連会社の株式について	<table border="1" data-bbox="869 1010 1774 1166"> <thead> <tr> <th></th> <th>期首</th> <th>増減</th> <th>期末</th> </tr> </thead> <tbody> <tr> <td>機構の所有株式数</td> <td>112,780株(49.00%)</td> <td>-</td> <td>112,780株(49.00%)</td> </tr> <tr> <td>取得価額</td> <td>-</td> <td>-</td> <td>-</td> </tr> <tr> <td>貸借対照表計上額</td> <td>-</td> <td>-</td> <td>-</td> </tr> </tbody> </table>				期首	増減	期末	機構の所有株式数	112,780株(49.00%)	-	112,780株(49.00%)	取得価額	-	-	-	貸借対照表計上額	-	-	-
	期首	増減	期末																
機構の所有株式数	112,780株(49.00%)	-	112,780株(49.00%)																
取得価額	-	-	-																
貸借対照表計上額	-	-	-																
取得価額、貸借対照表計上額欄が空欄となっている理由については連結附属明細書(4)有価証券の明細の(注2)をご参照ください。																			
4. 関連会社との取引の状況																			
・関連会社に対する債権債務の明細	該当なし																		
・関連会社の総売上高とそれに含まれる機構からの発注等に係る金額	<table border="1" data-bbox="869 1313 1525 1417"> <tbody> <tr> <td>-</td> <td>-</td> <td>(機構からの発注等による売上)</td> </tr> <tr> <td>-</td> <td>-</td> <td>(その他の事業売上)</td> </tr> <tr> <td>-</td> <td>-</td> <td>(総売上高)</td> </tr> </tbody> </table>			-	-	(機構からの発注等による売上)	-	-	(その他の事業売上)	-	-	(総売上高)							
-	-	(機構からの発注等による売上)																	
-	-	(その他の事業売上)																	
-	-	(総売上高)																	
関連会社との取引は、平成17年4月1日～平成18年3月31日の1年間の取引高を記載しております。																			

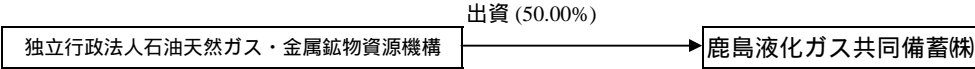
(注)「機構」：独立行政法人石油天然ガス・金属鉱物資源機構

1. 関連会社の概況																			
名称	モエコ南西ベトナム石油 株式会社																		
業務の概要	ベトナム・西部沖合52/97鉱区における石油・天然ガスの探鉱・開発事業。1999年10月に事業に参加、2000年6月に石油公団では探鉱出資対象として採択。2000～2001年に6坑中5坑でガスを確認。隣接するBlock-Bに構造が跨っていることが判明。2004年度に第二探鉱期間（2003.10～2004.10）へ移行。現在、隣接のB鉱区とのユニット化及び開発に向けた準備作業中。																		
機構との関係	石油・天然ガスの探鉱のための出資 / 石油公団廃止に伴い機構が承継																		
役員の氏名	別紙参照																		
取引関連図																			
2. 関連会社の財務状況																			
資 産	2,738,551																		
負 債	590,568																		
資本金及び剰余金の額	2,147,983																		
営業収入	-																		
経常損失	2,090																		
当期末処理損失（当期純損失）	21,016 (3,040)																		
平成17事業年度（決算期12月）財務書類より																			
3. 関連会社の基本財産等の状況																			
・ 機構が保有する関連会社の株式について	<table border="1" data-bbox="835 1002 1747 1157"> <thead> <tr> <th></th> <th>期首</th> <th>増減</th> <th>期末</th> </tr> </thead> <tbody> <tr> <td>機構の所有株式数</td> <td>21,000株 (48.41%)</td> <td>-</td> <td>21,000株 (46.07%)</td> </tr> <tr> <td>取得価額</td> <td>-</td> <td>-</td> <td>-</td> </tr> <tr> <td>貸借対照表計上額</td> <td>-</td> <td>-</td> <td>-</td> </tr> </tbody> </table> <p data-bbox="862 1173 1915 1197">取得価額、貸借対照表計上額欄が空欄となっている理由については連結附属明細書(4)有価証券の明細の(注2)をご参照ください。</p>				期首	増減	期末	機構の所有株式数	21,000株 (48.41%)	-	21,000株 (46.07%)	取得価額	-	-	-	貸借対照表計上額	-	-	-
	期首	増減	期末																
機構の所有株式数	21,000株 (48.41%)	-	21,000株 (46.07%)																
取得価額	-	-	-																
貸借対照表計上額	-	-	-																
4. 関連会社との取引の状況																			
・ 関連会社に対する債権債務の明細	該当なし																		
・ 関連会社の総売上高とそれに含まれる機構からの発注等に係る金額	<table border="1" data-bbox="835 1305 1500 1380"> <tbody> <tr> <td>-</td> <td>-</td> <td>(機構からの発注等による売上)</td> </tr> <tr> <td>-</td> <td>-</td> <td>(その他の事業売上)</td> </tr> </tbody> </table>			-	-	(機構からの発注等による売上)	-	-	(その他の事業売上)										
-	-	(機構からの発注等による売上)																	
-	-	(その他の事業売上)																	
関連会社との取引は、平成17年4月1日～平成18年3月31日の1年間の取引高を記載しております。	<table border="1" data-bbox="835 1385 1288 1460"> <tbody> <tr> <td>-</td> <td>-</td> <td>(総売上高)</td> </tr> </tbody> </table>			-	-	(総売上高)													
-	-	(総売上高)																	

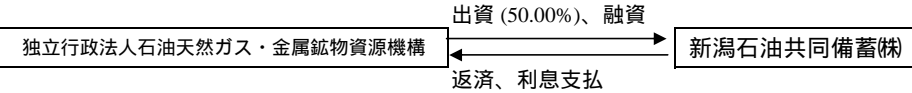
(注)「機構」：独立行政法人石油天然ガス・金属鉱物資源機構

1. 関連会社の概況																			
名称	モエコベトナム石油 株式会社																		
業務の概要	ベトナム・西部沖合B鉱区における石油・天然ガスの探鉱・開発事業。1996年2月に石油公団では探鉱出資対象として採択、同年5月に事業に参加。1998年9月に隣接する48/95鉱区を追加取得（両鉱区併せてB鉱区と呼称）。探鉱の結果、1997年に試掘1号井でガスを発見。2003年8月にマーケットが確立していないためリテンション期間へ移行（ガス発見地域をリテンション鉱区として保有）。現在、隣接の52/97鉱区とのユニタイゼーション及び開発に向けた準備作業中。																		
機構との関係	石油・天然ガスの探鉱のための出資 / 石油公団廃止に伴い機構が承継																		
役員の氏名	別紙参照																		
取引関連図	<pre> graph LR A[石油公団] -- "出資 (43.13%) (機構が承継)" --> B[モエコベトナム石油株] C[独立行政法人 石油天然ガス・金属鉱物資源機構] --- A C --- B </pre>																		
2. 関連会社の財務状況																			
資 産	3,650,997																		
負 債	876,985																		
資本金及び剰余金の額	2,774,011																		
営業収入	-																		
経常損失	1,278																		
当期末処理損失（当期純損失）	25,988 (2,228)																		
平成17事業年度（決算期12月）財務書類より																			
3. 関連会社の基本財産等の状況																			
・ 機構が保有する関連会社の株式について	<table border="1" data-bbox="846 1015 1760 1174"> <thead> <tr> <th></th> <th>期首</th> <th>増減</th> <th>期末</th> </tr> </thead> <tbody> <tr> <td>機構の所有株式数</td> <td>26,820株 (49.57%)</td> <td>-</td> <td>26,820株 (43.13%)</td> </tr> <tr> <td>取得価額</td> <td>-</td> <td>-</td> <td>-</td> </tr> <tr> <td>貸借対照表計上額</td> <td>-</td> <td>-</td> <td>-</td> </tr> </tbody> </table>				期首	増減	期末	機構の所有株式数	26,820株 (49.57%)	-	26,820株 (43.13%)	取得価額	-	-	-	貸借対照表計上額	-	-	-
	期首	増減	期末																
機構の所有株式数	26,820株 (49.57%)	-	26,820株 (43.13%)																
取得価額	-	-	-																
貸借対照表計上額	-	-	-																
取得価額、貸借対照表計上額欄が空欄となっている理由については連結附属明細書(4)有価証券の明細の(注2)をご参照ください。																			
4. 関連会社との取引の状況																			
・ 関連会社に対する債権債務の明細	該当なし																		
・ 関連会社の総売上高とそれに含まれる機構からの発注等に係る金額	<table border="1" data-bbox="846 1310 1514 1422"> <tbody> <tr> <td>-</td> <td>-</td> <td>(機構からの発注等による売上)</td> </tr> <tr> <td>-</td> <td>-</td> <td>(その他の事業売上)</td> </tr> <tr> <td>-</td> <td>-</td> <td>(総売上高)</td> </tr> </tbody> </table>			-	-	(機構からの発注等による売上)	-	-	(その他の事業売上)	-	-	(総売上高)							
-	-	(機構からの発注等による売上)																	
-	-	(その他の事業売上)																	
-	-	(総売上高)																	
関連会社との取引は、平成17年4月1日～平成18年3月31日の1年間の取引高を記載しております。																			

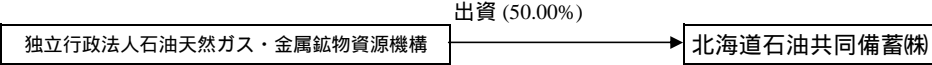
(注)「機構」：独立行政法人石油天然ガス・金属鉱物資源機構

1. 関連会社の概況																			
名称	鹿島液化ガス共同備蓄 株式会社																		
業務の概要	地上タンク方式(石油ガス低温タンク)。平成4年4月、基地建設工事に着工。平成6年6月に基地完成し、同年7月に操業開始。平成18年3月現在約122千トンのLPGを保管。																		
機構との関係	石油ガス備蓄施設整備のための出資																		
役員の氏名	別紙参照																		
取引関連図	 <p style="text-align: center;">この他に機構との間に個別役務契約（営業収益及び営業外収益）がある。</p>																		
2. 関連会社の財務状況																			
資産	30,039,782																		
負債	22,961,967																		
資本金及び剰余金の額	7,077,815																		
営業収入	5,899,017																		
経常利益	123,085																		
当期末処分利益（当期純利益）	57,815 (6,705)																		
平成17事業年度（決算期3月）財務書類より																			
3. 関連会社の基本財産等の状況																			
・ 機構が保有する特定関連会社の株式について	<table border="1" data-bbox="855 983 1827 1142"> <thead> <tr> <th></th> <th>期首</th> <th>増減</th> <th>期末</th> </tr> </thead> <tbody> <tr> <td>機構の所有株式数</td> <td>70,200株 (50.00%)</td> <td>-</td> <td>70,200株 (50.00%)</td> </tr> <tr> <td>取得価額</td> <td>3,510,000</td> <td>-</td> <td>3,510,000</td> </tr> <tr> <td>貸借対照表計上額</td> <td>3,053,055</td> <td>3,352</td> <td>3,056,407</td> </tr> </tbody> </table>				期首	増減	期末	機構の所有株式数	70,200株 (50.00%)	-	70,200株 (50.00%)	取得価額	3,510,000	-	3,510,000	貸借対照表計上額	3,053,055	3,352	3,056,407
	期首	増減	期末																
機構の所有株式数	70,200株 (50.00%)	-	70,200株 (50.00%)																
取得価額	3,510,000	-	3,510,000																
貸借対照表計上額	3,053,055	3,352	3,056,407																
4. 関連会社との取引の状況																			
・ 関連会社に対する債権債務の明細	49,532 （隣接する神栖国家石油ガス備蓄基地の管理委託に係る機構の未払債務）																		
・ 関連会社の総売上高とそれに含まれる機構からの発注等に係る金額	2,242,029 38.0% （機構からの発注等による売上）																		
	3,656,988 62.0% （その他の事業売上）																		
関連会社との取引は、平成17年4月1日～平成18年3月31日の1年間の取引高を記載しております。	5,899,017 100.0% （総売上高）																		

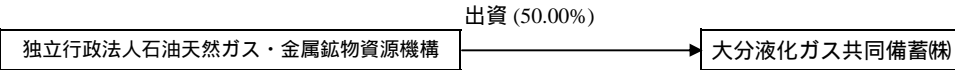
(注) 「機構」：独立行政法人石油天然ガス・金属鉱物資源機構

1. 関連会社の概況																			
名称	新潟石油共同備蓄 株式会社																		
業務の概要	地上クワ方式。昭和52年6月から本格的な工事に着工、同年12月東基地において一部完成(20万Kl分)し部分操業開始。残りクワについても東基地(一部完成分を含み約57万Kl)が53年12月に、西基地(約57万Kl)が54年3月に完成。平成18年3月現在約99万klの原油を保管。																		
機構との関係	石油備蓄施設整備のための出融資																		
役員の氏名	別紙参照																		
取引関連図																			
2. 関連会社の財務状況																			
資 産	10,533,323																		
負 債	4,520,764																		
資本金及び剰余金の額	6,012,558																		
営業収入	2,201,995																		
経常利益	68,236																		
当期末処分利益(当期純利益)	692,558 (35,342)																		
平成17事業年度(決算期3月)財務書類より																			
3. 関連会社の基本財産等の状況																			
・機構が保有する関連会社の株式について	<table border="1" data-bbox="840 1023 1749 1182"> <thead> <tr> <th></th> <th>期首</th> <th>増減</th> <th>期末</th> </tr> </thead> <tbody> <tr> <td>機構の所有株式数</td> <td>5,320,000株(50.00%)</td> <td>-</td> <td>5,320,000株(50.00%)</td> </tr> <tr> <td>取得価額</td> <td>2,660,000</td> <td>-</td> <td>2,660,000</td> </tr> <tr> <td>貸借対照表計上額</td> <td>2,988,608</td> <td>17,671</td> <td>3,006,279</td> </tr> </tbody> </table>				期首	増減	期末	機構の所有株式数	5,320,000株(50.00%)	-	5,320,000株(50.00%)	取得価額	2,660,000	-	2,660,000	貸借対照表計上額	2,988,608	17,671	3,006,279
	期首	増減	期末																
機構の所有株式数	5,320,000株(50.00%)	-	5,320,000株(50.00%)																
取得価額	2,660,000	-	2,660,000																
貸借対照表計上額	2,988,608	17,671	3,006,279																
4. 関連会社との取引の状況																			
・関連会社に対する債権債務の明細	618,738 (貸付金の期末残高)																		
・関連会社の総売上高とそれに含まれる機構からの発注等に係る金額	<p style="text-align: center;">- (機構からの発注等による売上)</p> <p style="text-align: center;">2,201,995 100.0% (その他の事業売上)</p>																		
関連会社との取引は、平成17年4月1日～平成18年3月31日の1年間の取引高を記載しております。	<p style="text-align: center;">2,201,995 100.0% (総売上高)</p>																		

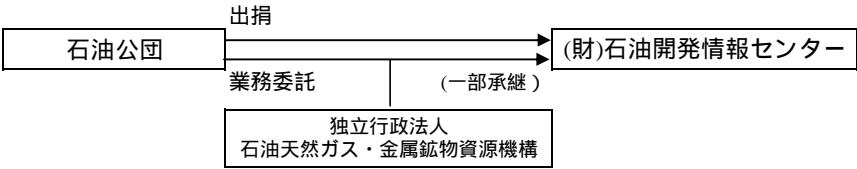
(注)「機構」：独立行政法人石油天然ガス・金属鉱物資源機構

1. 関連会社の概況																			
名称	北海道石油共同備蓄 株式会社																		
業務の概要	地上タンク方式。昭和54年5月苫小牧東部開発(株)との間で土地売買契約を締結、直ちに工事に着手し、57年9月に第1期分(15基)完成、58年10月には第2期分(16基)が完成。平成18年3月現在約306万klの原油を保管。																		
機構との関係	石油備蓄施設整備のための出資																		
役員の名	別紙参照																		
取引関連図	 <p style="text-align: center;">この他に機構との間で施設の一部利用に係る契約（営業収益）、個別役員契約（営業外収益）がある。</p>																		
2. 関連会社の財務状況																			
資 産	30,619,403																		
負 債	6,846,999																		
資本金及び剰余金の額	23,772,404																		
営業収入	5,211,669																		
経常利益	279,354																		
当期末処分利益（当期純利益）	3,192,404 (124,347)																		
平成17事業年度（決算期3月）財務書類より																			
3. 関連会社の基本財産等の状況																			
・ 機構が保有する関連会社の株式について	<table border="1" data-bbox="851 970 1780 1129"> <thead> <tr> <th></th> <th>期首</th> <th>増減</th> <th>期末</th> </tr> </thead> <tbody> <tr> <td>機構の所有株式数</td> <td>1,029,000株（50.00%）</td> <td>-</td> <td>1,029,000株（50.00%）</td> </tr> <tr> <td>取得価額</td> <td>10,290,000</td> <td>-</td> <td>10,290,000</td> </tr> <tr> <td>貸借対照表計上額</td> <td>11,824,028</td> <td>62,173</td> <td>11,886,202</td> </tr> </tbody> </table>				期首	増減	期末	機構の所有株式数	1,029,000株（50.00%）	-	1,029,000株（50.00%）	取得価額	10,290,000	-	10,290,000	貸借対照表計上額	11,824,028	62,173	11,886,202
	期首	増減	期末																
機構の所有株式数	1,029,000株（50.00%）	-	1,029,000株（50.00%）																
取得価額	10,290,000	-	10,290,000																
貸借対照表計上額	11,824,028	62,173	11,886,202																
4. 関連会社との取引の状況																			
・ 関連会社に対する債権債務の明細	<table data-bbox="952 1185 1467 1249"> <tr> <td>16,081</td> <td>（施設利用に係る機構の未払債務）</td> </tr> <tr> <td>3,248</td> <td>（共同防災に係る機構の未払債務）</td> </tr> </table>			16,081	（施設利用に係る機構の未払債務）	3,248	（共同防災に係る機構の未払債務）												
16,081	（施設利用に係る機構の未払債務）																		
3,248	（共同防災に係る機構の未払債務）																		
・ 関連会社の総売上高とそれに含まれる機構からの発注等に係る金額	<table data-bbox="952 1273 1512 1337"> <tr> <td>313,302</td> <td>6.0%</td> <td>（機構からの発注等による売上）</td> </tr> <tr> <td>4,898,367</td> <td>94.0%</td> <td>（その他の事業売上）</td> </tr> </table>			313,302	6.0%	（機構からの発注等による売上）	4,898,367	94.0%	（その他の事業売上）										
313,302	6.0%	（機構からの発注等による売上）																	
4,898,367	94.0%	（その他の事業売上）																	
関連会社との取引は、平成17年4月1日～平成18年3月31日の1年間の取引高を記載しております。	<table data-bbox="952 1353 1299 1377"> <tr> <td>5,211,669</td> <td>100.0%</td> <td>（総売上高）</td> </tr> </table>			5,211,669	100.0%	（総売上高）													
5,211,669	100.0%	（総売上高）																	

(注)「機構」：独立行政法人石油天然ガス・金属鉱物資源機構

1. 関連会社の概況	<p>大分液化ガス共同備蓄 株式会社</p> <p>地上タンク方式(石油ガス低温タンク)。昭和60年6月、基地建設工事に着工。昭和62年3月に基地完成し、同年4月に操業開始。平成18年3月現在約133千トンのLPGを保管。</p> <p>石油ガス備蓄施設整備のための出資</p> <p>別紙参照</p> 																		
名称																			
業務の概要																			
機構との関係																			
役員の氏名																			
取引関連図																			
2. 関連会社の財務状況	<table border="1"> <tr> <td>資産</td> <td>12,133,109</td> </tr> <tr> <td>負債</td> <td>5,945,689</td> </tr> <tr> <td>資本金及び剰余金の額</td> <td>6,187,419</td> </tr> <tr> <td>営業収入</td> <td>1,644,585</td> </tr> <tr> <td>経常利益</td> <td>59,199</td> </tr> <tr> <td>当期末処分利益(当期純利益)</td> <td>87,419 (21,578)</td> </tr> </table> <p>平成17事業年度(決算期3月)財務書類より</p>			資産	12,133,109	負債	5,945,689	資本金及び剰余金の額	6,187,419	営業収入	1,644,585	経常利益	59,199	当期末処分利益(当期純利益)	87,419 (21,578)				
資産	12,133,109																		
負債	5,945,689																		
資本金及び剰余金の額	6,187,419																		
営業収入	1,644,585																		
経常利益	59,199																		
当期末処分利益(当期純利益)	87,419 (21,578)																		
資産																			
負債																			
資本金及び剰余金の額																			
営業収入																			
経常利益																			
当期末処分利益(当期純利益)																			
平成17事業年度(決算期3月)財務書類より																			
3. 関連会社の基本財産等の状況	<table border="1"> <thead> <tr> <th></th> <th>期首</th> <th>増減</th> <th>期末</th> </tr> </thead> <tbody> <tr> <td>機構の所有株式数</td> <td>61,000株 (50.00%)</td> <td>-</td> <td>61,000株 (50.00%)</td> </tr> <tr> <td>取得価額</td> <td>3,050,000</td> <td>-</td> <td>3,050,000</td> </tr> <tr> <td>貸借対照表計上額</td> <td>3,082,920</td> <td>10,789</td> <td>3,093,709</td> </tr> </tbody> </table>				期首	増減	期末	機構の所有株式数	61,000株 (50.00%)	-	61,000株 (50.00%)	取得価額	3,050,000	-	3,050,000	貸借対照表計上額	3,082,920	10,789	3,093,709
	期首	増減	期末																
機構の所有株式数	61,000株 (50.00%)	-	61,000株 (50.00%)																
取得価額	3,050,000	-	3,050,000																
貸借対照表計上額	3,082,920	10,789	3,093,709																
・機構が保有する関連会社の株式について																			
4. 関連会社との取引の状況	<p>該当なし</p> <p>- (機構からの発注等による売上)</p> <p>1,644,585 100.0% (その他の事業売上)</p> <hr/> <p>1,644,585 100.0% (総売上高)</p>																		
・関連会社に対する債権債務の明細																			
・関連会社の総売上高とそれに含まれる機構からの発注等に係る金額																			
関連会社との取引は、平成17年4月1日～平成18年3月31日の1年間の取引高を記載しております。																			

(注)「機構」：独立行政法人石油天然ガス・金属鉱物資源機構

<p>1. 関連公益法人等の概況</p> <p>名称</p> <p>業務の概要</p> <p>機構との関係</p> <p>役員の氏名</p> <p>取引関連図</p>	<p>財団法人 石油開発情報センター</p> <p>石油等の探鉱開発に関する情報の収集、分析及び提供並びに調査及び研究</p> <p>機構の海外地質評価等業務の委託及び補助金の交付</p> <p>別紙参照</p> 												
<p>2. 関連公益法人等の財務状況</p> <p>資産</p> <p>負債</p> <p>正味財産</p> <p>当期収入合計額</p> <p>当期支出合計額</p> <p>当期収支差額</p> <p>平成17事業年度(決算期3月)財務書類より</p>	<table border="0"> <tr> <td>1,108,598</td> <td></td> </tr> <tr> <td>74,412</td> <td></td> </tr> <tr> <td>1,034,186</td> <td>(うち基本財産745,000)</td> </tr> <tr> <td>857,433</td> <td></td> </tr> <tr> <td>804,627</td> <td></td> </tr> <tr> <td>52,805</td> <td></td> </tr> </table>	1,108,598		74,412		1,034,186	(うち基本財産745,000)	857,433		804,627		52,805	
1,108,598													
74,412													
1,034,186	(うち基本財産745,000)												
857,433													
804,627													
52,805													
<p>3. 関連公益法人等の基本財産等の状況</p> <ul style="list-style-type: none"> ・ 機構が拠出した出捐金、拠出金、寄付金等の明細 ・ 機構が負担した会費、負担金等の明細 	<p>100,000 (石油公団において出捐金を拠出：基本財産に占める割合13.42%)</p> <p>該当なし</p>												
<p>4. 関連公益法人等との取引の状況</p> <ul style="list-style-type: none"> ・ 機構の関連公益法人等に対する債権債務の明細 ・ 関連公益法人等の事業収入の金額及び機構からの発注等に係る金額 <p>関連公益法人との取引は、平成17年4月1日～平成18年3月31日の1年間の取引高を記載しております。</p>	<table border="0"> <tr> <td>18,928</td> <td></td> </tr> <tr> <td>576,677</td> <td>99.8% (機構からの発注等による事業収入)</td> </tr> <tr> <td>1,165</td> <td>0.2% (その他の事業収入)</td> </tr> <tr> <td style="border-top: 1px solid black;">577,843</td> <td style="border-top: 1px solid black;">100.0% (事業収入合計)</td> </tr> </table>	18,928		576,677	99.8% (機構からの発注等による事業収入)	1,165	0.2% (その他の事業収入)	577,843	100.0% (事業収入合計)				
18,928													
576,677	99.8% (機構からの発注等による事業収入)												
1,165	0.2% (その他の事業収入)												
577,843	100.0% (事業収入合計)												

(注)「機構」：独立行政法人石油天然ガス・金属鉱物資源機構

(3 2) 特定関連会社、関連会社及び関連公益法人の役員一覧 (平成18年3月31日現在)

【特定関連会社】

1. ケーシーウエリブガー石油開発株式会社

代表取締役社長	浜川 雅春
取締役	山代 孝
取締役	山口 賢一郎
取締役	原田 恵一
取締役	菅 栄治
取締役	高野 博彦
常勤監査役	崎山 望
監査役	上地 秀治
監査役	西山 勉

2. ケーシーエ石油開発株式会社

代表取締役社長	浜川 雅春
取締役	山代 孝
取締役	山口 賢一郎
取締役	原田 恵一
取締役	菅 栄治
取締役	高野 博彦
常勤監査役	崎山 望
監査役	上地 秀治
監査役	西山 勉

【関連会社】

3. ITOCHU Oil Exploration (BTC) Inc.

President	松川 良夫
Director	峠 光秀
Director	高木 正信
Director	武井 典明

4. インペックス北カヌビ海石油株式会社

代表取締役社長	黒田 直樹	元石油公団理事
代表取締役	松尾 邦彦	
代表取締役副社長	喜田 勝治郎	
代表取締役副社長	藤井 睦久	
代表取締役副社長	永田 實	元石油公団理事
常務取締役	由井 誠二	
常務取締役	手塚 登	元石油公団理事
常務取締役	金森 邦夫	元石油公団理事
取締役	光 道雄	
取締役	菅谷 俊一郎	
取締役	伊藤 成也	
取締役	大川 裕	
取締役	岡部 史生	
取締役	岡田 二郎	
常勤監査役	徳永 忠昭	
監査役	川 信雄	
監査役	渡辺 滋	

5. イソペツクス北カソボス沖石油株式会社

代表取締役社長	黒田 直樹	元石油公園理事
代表取締役	松尾 邦彦	
代表取締役副社長	喜田 勝治郎	
代表取締役副社長	藤井 睦久	
代表取締役副社長	永田 實	元石油公園理事
常務取締役	古野間 計久	
常務取締役	金森 邦夫	元石油公園理事
取締役	光 道雄	
取締役	谷川 定文	
取締役	菅谷 俊一郎	
取締役	伊藤 成也	
取締役	田中 渡	
取締役	田邊 弘幸	
取締役	兼松 弘	
取締役	服部 史郎	
常勤監査役	桜井 勝彦	
監査役	篠原 昌司	
監査役	徳永 忠昭	

6. イソペツクスセラアラウ海石油株式会社

代表取締役社長	永田 實	元石油公園理事
代表取締役	松尾 邦彦	元石油公園理事
代表取締役	黒田 直樹	
代表取締役副社長	喜田 勝治郎	
代表取締役副社長	藤井 睦久	
常務取締役	由井 誠二	
常務取締役	手塚 登	元石油公園理事
常務取締役	金森 邦夫	元石油公園理事
取締役	光 道雄	
取締役	谷川 定文	
取締役	菅谷 俊一郎	
取締役	伊藤 成也	
取締役	田中 渡	
常勤監査役	徳永 忠昭	
監査役	川 信雄	
監査役	渡辺 滋	

7. ケージーペラウ石油開発株式会社

代表取締役社長	浜川 雅春
取締役	山代 孝
取締役	山口 賢一郎
取締役	原田 恵一
取締役	菅 栄治
取締役	高野 博彦
常勤監査役	崎山 望
監査役	上地 秀治
監査役	西山 勉

13. 北海道石油共同備蓄株式会社

代表取締役社長	木村 克
専務取締役	鳥村 常男
取締役総務部長	高橋 寿一
取締役工務部長	向 久嗣
取締役安全防災部長	北岡 一万路
取締役北海道事業所長	滝井 邦興
取締役	長谷川 彰
取締役	香藤 繁常
取締役	武 健太郎
取締役	桐山 浩
常勤監査役	長沼 一實
監査役	小久保 陽生
監査役	玉井 裕人
監査役	飛永 晶彦

元石油公園理事

14. 大分液化化力又共同備蓄株式会社

代表取締役社長	爪生 通憲
代表取締役常務取締役	清水 泰行
常務取締役	河面 慶四郎
取締役大分事業所長	鴨志田 弘
取締役業務統括部長	鍵野 修孝
取締役	太田 芳伸
取締役	丹波 芳巳
取締役	前沢 英治
取締役	土井 隆之
常勤監査役	出雲 太三
監査役	山代 明
監査役	古田 善敬

【関連公益法人】

15. 財団法人石油開発情報センター

会長	吉田 文毅
理事長	鈴木 国昭
理事	磯野 啓
理事	碓井 滋
理事	木村 彌一
理事	坂本 吉弘
理事	高萩 光紀
理事	棚橋 祐治
理事	新美 春之
理事	松尾 邦彦
理事	横田 昭
理事	渡 文明
監事	関 收
監事	中山 勲

元石油公園理事、監事

元石油公園理事

元石油公園総務部長
元石油公園理事

金属鉱業備蓄・探鉱融資等勘定

(1) 固定資産の取得及び処分並びに減価償却費の明細

【金属鉱業備蓄・探鉱融資等勘定】

(単位 : 円)

資 産 の 種 類	期首残高	当期増加額	当期減少額	期末残高	減価償却累計額		差引当期末残高	摘 要	
						当期償却額			
有形固定資産	建物	1,026,388,076	-	-	1,026,388,076	115,135,624	55,063,091	911,252,452	
	構築物	47,200,753	-	-	47,200,753	29,425,418	14,124,203	17,775,335	
	機械及び装置	4,306,201	34,733,852	1,772,947	37,267,106	2,528,161	1,958,056	34,738,945	
	船舶	760,000,000	-	-	760,000,000	395,833,331	189,999,999	364,166,669	
	工具器具備品	42,471,837	356,000	399,600	42,428,237	13,431,837	5,411,699	28,996,400	
	土地	953,000,000	-	-	953,000,000	-	-	953,000,000	
	希少金属鉱産物	28,177,047,302	-	705,718,954	27,471,328,348	-	-	27,471,328,348	
	計	31,010,414,169	35,089,852	707,891,501	30,337,612,520	556,354,371	266,557,048	29,781,258,149	
無形固定資産	ソフトウェア	7,567,800	-	-	7,567,800	4,883,549	1,526,600	2,684,251	
	電話加入権	1,764,303	-	-	1,764,303	633,303	-	1,131,000	
	計	9,332,103	-	-	9,332,103	5,516,852	1,526,600	3,815,251	
投資その他の資産	投資有価証券	6,546,699,706	3,444,026,970	2,011,374,841	7,979,351,835	-	-	7,979,351,835	
	長期貸付金	2,302,921,000	730,000,000	671,500,000	2,361,421,000	-	-	2,361,421,000	
	債券発行差金	451,000	-	338,250	112,750	-	-	112,750	期間償却による減
	敷金・保証金	234,585,190	-	182,910	234,402,280	-	-	234,402,280	
	計	9,084,656,896	4,174,026,970	2,683,396,001	10,575,287,865	-	-	10,575,287,865	

(2) たな卸資産の明細

該当なし

(3) 未成工事支出金及び未成工事受入金の明細

該当なし

(4) 有価証券の明細

勘定別附属明細書をご参照下さい

(5) 長期貸付金の明細

勘定別附属明細書をご参照下さい

(6) 短期貸付金の明細

勘定別附属明細書をご参照下さい

(7) 関係法人長期貸付金の明細

該当なし

(8) 関係法人貸付金の明細

該当なし

(9) 長期借入金の明細

勘定別附属明細書をご参照下さい

(10) 1年内返済長期借入金の明細

勘定別附属明細書をご参照下さい

(11) 石油天然ガス・金属鉱物資源債券

勘定別附属明細書をご参照下さい

(12) 1年内償還債券の明細

勘定別附属明細書をご参照下さい

(13) 引当金の明細

【金属鉱業備蓄・探鉱融資等勘定】

(単位：円)

区 分	期首残高	当期増加額	当期減少額		期末残高	摘 要
			目的使用	その他		
賞与引当金	7,322,617	7,339,296	7,322,617	-	7,339,296	
退職給付引当金	231,502,843	16,380,625	4,386,831	-	243,496,637	
原状復帰引当金	102,425,373	3,358,209	-	-	105,783,582	
計	341,250,833	27,078,130	11,709,448	-	356,619,515	

(14) 貸付金等に対する貸倒引当金の明細

勘定別附属明細書をご参照下さい

(1 5) 退職給付引当金の明細

【金属鉱業備蓄・探鉱融資等勘定】

(単位：円)

区 分	期首残高	当期増加額	当期減少額	期末残高	摘 要
退職給付債務合計額	(294,072,653)	(25,624,252)	8,801,926	(310,894,979)	
退職一時金に係る債務	(137,791,272)	(14,826,943)	4,386,831	(148,231,384)	
厚生年金基金に係る債務	(156,281,381)	(10,797,309)	4,415,095	(162,663,595)	
未認識過去勤務債務及び未認識数理計算上の差異	4,561,059	(18,711,915)	(561,473)	(14,712,329)	
年金資産	58,008,751	28,517,015	(4,415,095)	82,110,671	
退職給付引当金	(231,502,843)	(15,819,152)	3,825,358	(243,496,637)	

(1 6) 保証債務の明細

勘定別附属明細書をご参照下さい

(1 7) 資本金及び資本剰余金の明細及び増減

勘定別附属明細書をご参照下さい

(1 8) 積立金の明細

該当なし

(1 9) 目的積立金の取崩しの明細

勘定別附属明細書をご参照下さい

(2 0) 運営費交付金債務及び当期振替額等の明細

勘定別附属明細書をご参照下さい

(2 1) 運営費交付金以外の国等からの財源措置の明細

勘定別附属明細書をご参照下さい

(2 2) 民間備蓄融資事業貸付金の明細

該当なし

(2 3) 民間備蓄融資事業借入金の明細

該当なし

(2 4) 役員及び職員の給与の明細

勘定別附属明細書をご参照下さい

(2 5) 連結セグメント情報

【金属鉱業備蓄・探鉱融資等勘定】

(単位：円)

	金属開発	資源備蓄	合計
事業費用	2,668,119,546	583,566,910	3,251,686,456
業務経費	311,921,498	250,195,383	562,116,881
受託経費	2,261,544,077	-	2,261,544,077
財務費用	-	310,897,493	310,897,493
一般管理費	94,644,723	22,474,034	117,118,757
その他	9,248	-	9,248
事業収益	2,690,627,248	900,976,778	3,591,604,026
業務収入	267,551,369	317,166,087	584,717,456
補助金等収益	-	497,352,202	497,352,202
受託収入	2,317,110,075	-	2,317,110,075
財務収益	100,090,218	-	100,090,218
運営費交付金収益	-	86,458,489	86,458,489
その他	5,875,586	-	5,875,586
事業損益	22,507,702	317,409,868	339,917,570
総資産	17,302,075,372	29,794,955,571	47,097,030,943

注1：事業の種類区分方法及び事業の内容

金属開発は独立行政法人石油天然ガス・金属鉱物資源機構法（以下「法」という。）第11条第1項1号及び2号、3号、9号並びに20号に係る事業のうち金属鉱物に係るものとし、金属鉱物の探鉱に係る民間会社への出融資、債務保証、船舶の貸付事業を実施している。資源備蓄は法第11条第1項13号及び20号に係る事業として、金属鉱産物の備蓄に係る事業を実施している。

注2：総資産のうち現金及び預金並びに有価証券を除く主なもの。

()内は期末帳簿価格 (単位：百万円)

【金属開発】

長期貸付金(2,361)、短期貸付金(671)、船舶(364)、土地(370)、敷金(234)、建物(201)

【資源備蓄】

希少金属鉱産物(27,471)、建物(710)、土地(583)

注3：損益外減価償却等相当額と引当外退職給付増加見積額

(単位：円)

	損益外減価償却等相当額	引当外退職給付増加見積額
【金属開発】	18,000,427	979,102
【資源備蓄】	-	5,244,872

(2 6) その他の主な資産および負債の明細

1. 現金及び預金

【金属鉱業備蓄・探鉱融資等勘定】

(単位：円)

区 分	金額	摘要
現金	106,695	
預金	4,025,121,817	
普通預金	221,689,743	
定期預金	803,432,074	
譲渡性預金	3,000,000,000	
合 計	4,025,228,512	

2. 未収入金

【金属鉱業備蓄・探鉱融資等勘定】

(単位：円)

区 分	金額	摘要
国庫補助金		
平成17年度希少金属備蓄対策費	1,046,202	
特定関連会社における未収入金	3,903,222	
合 計	4,949,424	

3. 預り金

【金属鉱業備蓄・探鉱融資等勘定】

(単位：円)

区 分	金額	摘要
源泉所得税	15,300	
特定関連会社における預り金	742,130	
その他	34,200	
合 計	791,630	

(2 7) その他の主な費用および収益の明細

1. 受託経費

【金属鉱業備蓄・探鉱融資等勘定】

(単位：円)

区 分	金額	摘要
特定関連会社における受託経費	2,261,544,077	

2. 受託収入

【金属鉱業備蓄・探鉱融資等勘定】

(単位：円)


区 分	金額	摘要
特定関連会社における受託収入	2,317,110,075	

(2 8) 特定の運用資産

勘定別附属明細書をご参照下さい

1. 特定関連会社の概況	<p>名称 深海資源開発 株式会社</p> <p>業務の概要 深海底の鉱物資源の調査及び探鉱</p> <p>機構との関係 海外における鉱物資源の探鉱に必要な資金を供給するための出資を海外鉱物資源開発㈱に対し行い、海外鉱物資源開発㈱から深海資源開発㈱に出資されている。</p> <p>役員の氏名 別紙参照</p>																		
取引関連図	<pre> graph LR A[独立行政法人 石油天然ガス・金属鉱物資源機構] -- "出資 (51.45%)" --> B[海外鉱物資源開発㈱] B -- "出資" --> C[海鉱発フリエダ㈱ (100%)] B -- "出資" --> D[深海資源開発㈱ (100%)] </pre>																		
2. 特定関連会社の財務状況	<p>機構は、深海資源開発㈱が行う探鉱に必要な資金の供給業務としての出資を海外鉱物資源開発㈱に対して行い、その全額が深海資源開発㈱に対する出資となっている。このため、実態的には深海資源開発㈱の株式を所有しているものであり、平成17事業年度末における機構の株式所有率相当が75.83%となっているため、連結財務諸表の作成を行っている。</p>																		
<p>資産 233,673</p> <p>負債 48,746</p> <p>資本金及び剰余金の額 184,927</p> <p>営業利益 408</p> <p>経常利益 3,389</p> <p>当期末処分利益（当期純利益） 2,727 (2,179)</p> <p>平成17事業年度（決算期3月）財務書類より</p>																			
3. 特定関連会社の基本財産等の状況	<p>・機構が保有する特定関連会社の株式について</p> <table border="1" data-bbox="860 1013 1848 1157"> <thead> <tr> <th></th> <th>期首</th> <th>増減</th> <th>期末</th> </tr> </thead> <tbody> <tr> <td>機構の所有株式数</td> <td>86,790株 (75.83%)</td> <td>-</td> <td>86,790株 (75.83%)</td> </tr> <tr> <td>取得価額</td> <td>138,153</td> <td>-</td> <td>138,153</td> </tr> <tr> <td>貸借対照表計上額</td> <td>138,153</td> <td>-</td> <td>138,153</td> </tr> </tbody> </table>				期首	増減	期末	機構の所有株式数	86,790株 (75.83%)	-	86,790株 (75.83%)	取得価額	138,153	-	138,153	貸借対照表計上額	138,153	-	138,153
	期首	増減	期末																
機構の所有株式数	86,790株 (75.83%)	-	86,790株 (75.83%)																
取得価額	138,153	-	138,153																
貸借対照表計上額	138,153	-	138,153																
4. 特定関連会社との取引の状況	<p>独立行政法人石油天然ガス・金属鉱物資源機構は、深海資源開発㈱の株式を直接所有していない。</p> <p>・特定関連会社に対する債権債務の明細 該当なし</p> <p>・特定関連会社の総売上高とそれに含まれる機構からの発注等に係る金額</p> <table border="1" data-bbox="860 1300 1568 1396"> <tbody> <tr> <td></td> <td>568,060</td> <td>24.5%</td> <td>（機構からの発注等による事業収入）</td> </tr> <tr> <td></td> <td>1,749,050</td> <td>75.5%</td> <td>（その他の事業収入）</td> </tr> <tr> <td></td> <td>2,317,110</td> <td>100.0%</td> <td>（総売上高）</td> </tr> </tbody> </table>				568,060	24.5%	（機構からの発注等による事業収入）		1,749,050	75.5%	（その他の事業収入）		2,317,110	100.0%	（総売上高）				
	568,060	24.5%	（機構からの発注等による事業収入）																
	1,749,050	75.5%	（その他の事業収入）																
	2,317,110	100.0%	（総売上高）																

(注)「機構」：独立行政法人石油天然ガス・金属鉱物資源機構

<p>1. 関連会社の概況</p> <p>名称</p> <p>業務の概要</p> <p>機構との関係</p> <p>役員の氏名</p> <p>取引関連図</p>	<p>海鉦発フリエダ 株式会社</p> <p>パプア・ニューギニア国における鉦物資源の調査・探鉱及び開発並びに投融資</p> <p>海外における鉦物資源の探鉱に必要な資金を供給するための出資を海外鉦物資源開発㈱に対し行い、海外鉦物資源開発㈱から海鉦発フリエダ㈱に出資されている。</p> <p>別紙参照</p>  <pre> graph LR A[独立行政法人 石油天然ガス・金属鉦物資源機構] -- "出資 (51.45%)" --> B[海外鉦物資源開発㈱] B -- "出資" --> C[海鉦発フリエダ㈱ (100%)] B -- "出資" --> D[深海資源開発㈱ (100%)] </pre>																
<p>2. 関連会社の財務状況</p> <p>資産</p> <p>負債</p> <p>資本金及び剰余金の額</p> <p>営業損失</p> <p>経常損失</p> <p>当期末処理損失（当期純損失）</p> <p>平成17事業年度（決算期3月）財務書類より</p>	<p>25</p> <p>3,800</p> <p>-3,775</p> <p>388</p> <p>388</p> <p>13,775 (1,338)</p>																
<p>3. 関連会社の基本財産等の状況</p> <p>・機構が保有する特定関連会社の株式について</p>	<table border="1" data-bbox="918 1053 1836 1212"> <thead> <tr> <th></th> <th>期首</th> <th>増減</th> <th>期末</th> </tr> </thead> <tbody> <tr> <td>機構の所有株式数</td> <td>2,604,900株 (49.65%)</td> <td>-</td> <td>2,604,900株 (49.65%)</td> </tr> <tr> <td>取得価額</td> <td>0</td> <td>-</td> <td>0</td> </tr> <tr> <td>貸借対照表計上額</td> <td>0</td> <td>-</td> <td>0</td> </tr> </tbody> </table> <p>独立行政法人石油天然ガス・金属鉦物資源機構は、海鉦発フリエダ㈱の株式を直接所有していない。</p>		期首	増減	期末	機構の所有株式数	2,604,900株 (49.65%)	-	2,604,900株 (49.65%)	取得価額	0	-	0	貸借対照表計上額	0	-	0
	期首	増減	期末														
機構の所有株式数	2,604,900株 (49.65%)	-	2,604,900株 (49.65%)														
取得価額	0	-	0														
貸借対照表計上額	0	-	0														
<p>4. 関連会社との取引の状況</p> <p>・関連会社に対する債権債務の明細</p> <p>・関連会社の総売上高とそれに含まれる機構からの発注等に係る金額</p>	<p>該当なし</p> <p>該当なし</p>																

(注) 「機構」：独立行政法人石油天然ガス・金属鉦物資源機構

(3 1) 関連公益法人に関する情報

(単位 : 千円)

<p>1. 関連公益法人等の概況</p> <p>名称</p> <p>業務の概要</p> <p>機構との関係</p> <p>役員の氏名</p> <p>取引関連図</p>	<p>財団法人 国際鉱物資源開発協力協会</p> <p>金属鉱産物の備蓄業務、調査業務、及び鉱物資源に係る国際協力業務</p> <p>調査業務の委託等</p> <p>別紙参照</p>									
<p>2. 関連公益法人等の財務状況</p> <p>資 産</p> <p>負 債</p> <p>正味財産</p> <p>当期収入合計額</p> <p>当期支出合計額</p> <p>当期収支差額</p> <p>平成17事業年度(決算期3月)財務書類より</p>	<p>2,108,920</p> <p>15,546</p> <p>2,093,374</p> <p>729,757</p> <p>265,471</p> <p>464,286 (7,850)</p>									
<p>3. 関連公益法人等の基本財産等の状況</p> <p>・機構が拠出した出捐金、拠出金、寄付金等の明細</p>	<p>該当なし</p>									
<p>4. 関連公益法人等との取引の状況</p> <p>・機構の関連公益法人等に対する債権債務の明細</p> <p>・関連公益法人等の事業収入の金額及び機構からの発注等に係る金額</p>	<p>該当なし</p> <table style="width: 100%; border-collapse: collapse;"> <tr> <td style="text-align: right;">154,912</td> <td style="text-align: right;">91.4%</td> <td>(機構からの発注等による事業収入)</td> </tr> <tr> <td style="text-align: right;">14,607</td> <td style="text-align: right;">8.6%</td> <td>(その他の事業収入)</td> </tr> <tr> <td style="text-align: right; border-top: 1px solid black;">169,520</td> <td style="text-align: right; border-top: 1px solid black;">100.0%</td> <td>(総売上高)</td> </tr> </table>	154,912	91.4%	(機構からの発注等による事業収入)	14,607	8.6%	(その他の事業収入)	169,520	100.0%	(総売上高)
154,912	91.4%	(機構からの発注等による事業収入)								
14,607	8.6%	(その他の事業収入)								
169,520	100.0%	(総売上高)								

(注) 「機構」：独立行政法人石油天然ガス・金属鉱物資源機構

(3 2) 特定関連会社、関連会社及び関連公益法人の役員一覧 (平成18年3月31日現在)

【特定関連会社】

1. 深海資源開発株式会社

代表取締役社長	山口 健	
取締役	阿部 一郎	
取締役	秋山 義夫	
取締役	大西 哲夫	
取締役	後藤 敬一	
取締役	星野 憲一	
取締役	松岡 利行	
取締役	吉田 裕信	
取締役	関根 成巳	
取締役	中田 敏郎	
取締役	藤沢 清征	元金属鉱業事業団人事課長
監査役	高橋 光男	
監査役	須永 達夫	
監査役	仙石 立衛	

【関連会社】

2. 海鉱発フリエダ株式会社

代表取締役社長	阿部 一郎	
取締役	高岡 秀俊	
取締役	関口 明	
取締役	秋山 義夫	
取締役	中村 廉	
取締役	大久保 和男	
監査役	高橋 光男	
監査役	浅田 功	
監査役	井上 泰二郎	

【関連公益法人】

3. 財団法人 国際鉱物資源開発協力協会

理事長	清瀧 昌三郎	元金属鉱業事業団理事長
専務理事	横山 勝雄	
理事	鈴木 洋介	元金属鉱業事業団技術開発部長
理事	石川 丘	元金属鉱業事業団理事長
理事	富井 俊夫	
理事	寺田 典城	
理事	福島 孝一	
理事	高原 弘榮	
理事	生田 和夫	
監事	芥川 治	
監事	横井 弘明	